



Almeirim

GOVERNO MUNICIPAL

Reconstruindo Almeirim

PREFEITURA MUNICIPAL DE ALMEIRIM
SECRETARIA DE ADMINISTRAÇÃO E PLANEJAMENTO



Ofício. nº. 2021/06.08.01-SEAP

Almeirim/PA, 08 de junho de 2021.


Para: Prefeita Municipal de Almeirim
Exma. Sr^a. **MARIA LUCIDALVA BEZERRA DE CARVALHO.**

Assunto: **Abertura de Processo Licitatório**

Excelentíssima Sra. Prefeita,

Cumprimentando-a cordialmente, mediante solicitações apresentadas com referência ao objeto para o ano de 2021, solicito através deste a possível abertura de procedimento licitatório que para a Contratação de Pessoa Jurídica para Aquisição de Material de Construção, afim de suprir as necessidades da Prefeitura Municipal e Secretarias agregadas do município de Almeirim/PA, que em razão da necessidade da utilização dos materiais por diversas a necessidade desses materiais para a manutenção, e pequenas reformas (emergenciais), que serão realizadas pelos próprios funcionários do município, sem prejudicar as atividades desenvolvidas. Os materiais deverão ser originais, novos, de primeira linha e devem respeitar os quantitativos descritos nas especificações no termo de referência. Considerando que a perda da qualidade de vida urbana deve ser evitada e, um dos motivos que tem atingido a todos tem sido a pavimentação urbana, apesar de haverem outros problemas urbana, a pavimentação é a que mais implica em inúmeros entraves que prejudicam a população e também a paisagem da cidade. Contudo, uma manutenção preventiva, adequada e eficiente é uma forma racional de aplicar os recursos destinado para a melhoria das ruas do Município ficando clara a necessidade da Administração Municipal atuar com agilidade e eficiência na execução da conservação da infraestrutura do município, uma vez que é seu dever e responsabilidade organizar e prestar os serviços de interesse local.

Segue em anexo, o Termo de Referência com as descrições e quantitativos do objeto citado acima conforme as demandas de cada setor e secretarias agregadas a Prefeitura.


ALRILEIA MARIA PINHEIRO BARBOSA
Secretária Executiva de Administração e Planejamento
Dec. nº 006/2021-GAB/PMA



Reconstruindo Almeirim

PREFEITURA MUNICIPAL DE ALMEIRIM SECRETARIA DE ADMINISTRAÇÃO E PLANEJAMENTO

TERMO DE REFERÊNCIA

1- DO OBJETO

1.1. O presente termo de referência tem como objetivo a Contratação de Pessoa Jurídica para Aquisição de Materiais de Construção, afim de suprir as necessidades da Prefeitura Municipal e Secretarias e Fundos do Município de Almeirim/PA.

2 - DAS JUSTIFICATIVAS

2.1. O presente processo licitatório justifica-se em razão da necessidade da utilização dos materiais por diversas a necessidade desses materiais para a manutenção, e pequenas reformas (emergenciais), que serão realizadas pelos próprios funcionários do município, sem prejudicar as atividades desenvolvidas. Os materiais deverão ser originais, novos, de primeira linha e devem respeitar os quantitativos descritos nas especificações no termo de referência. Considerando que a perda da qualidade de vida urbana deve ser evitada e, um dos motivos que tem atingido a todos tem sido a pavimentação urbana, apesar de haverem outros problemas urbana, a pavimentação é a que mais implica em inúmeros entraves que prejudicam a população e também a paisagem da cidade. Contudo, uma manutenção preventiva, adequada e eficiente é uma forma racional de aplicar os recursos destinado para a melhoria das ruas do Município ficando clara a necessidade da Administração Municipal atuar com agilidade e eficiência na execução da conservação da infraestrutura do município, uma vez que é seu dever e responsabilidade organizar e prestar os serviços de interesse local.

3 - DO QUANTITATIVO E DESCRIÇÃO

ITEM	DESCRIÇÃO	UNIDADE	QUANT.
1	ADESIVO PLÁSTICO PARA PVC INCOLOR 75GR	UNIDADE	80
2	ADESIVO PLÁSTICO PARA PVC INCOLOR 175GR	UNIDADE	50
3	ADESIVO PLÁSTICO PARA PVC INCOLOR 850GR	UNIDADE	10
4	ANEL DE VEDAÇÃO EM BORRACHA P/ ESGOTO SANITÁRIO - 100MM	UNIDADE	50
5	ASSENTO C/ TAMPA P/ VASO SANITÁRIO - SEM ESPUMA	UNIDADE	60
6	BUCHA DE REDUÇÃO SOLDÁVEL CURTA - 25 P/ 20	UNIDADE	120
7	BUCHA DE REDUÇÃO SOLDÁVEL CURTA - 32 P/ 25	UNIDADE	120
8	BUCHA DE REDUÇÃO SOLDÁVEL CURTA - 40 P/ 32	UNIDADE	120



Reconstruindo Almeirim

PREFEITURA MUNICIPAL DE ALMEIRIM SECRETARIA DE ADMINISTRAÇÃO E PLANEJAMENTO

9	BUCHA DE REDUÇÃO SOLDÁVEL CURTA - 50 P/ 40	UNIDADE	120
10	BUCHA DE REDUÇÃO SOLDÁVEL CURTA - 60 P/ 50	UNIDADE	80
11	BUCHA DE REDUÇÃO SOLDÁVEL CURTA - 75 P/ 60	UNIDADE	60
12	BUCHA DE REDUÇÃO SOLDÁVEL CURTA - 85 P/ 75	UNIDADE	50
13	BUCHA DE REDUÇÃO SOLDÁVEL CURTA - 110 P/ 85	UNIDADE	100
14	BUCHA DE REDUÇÃO SOLDÁVEL LONGA - 32 P/ 20	UNIDADE	150
15	BUCHA DE REDUÇÃO SOLDÁVEL LONGA - 40 P/ 20	UNIDADE	150
16	BUCHA DE REDUÇÃO SOLDÁVEL LONGA - 40 P/ 25	UNIDADE	200
17	BUCHA DE REDUÇÃO SOLDÁVEL LONGA - 50 P/ 20	UNIDADE	200
18	BUCHA DE REDUÇÃO SOLDÁVEL LONGA - 50 P/ 25	UNIDADE	200
19	BUCHA DE REDUÇÃO SOLDÁVEL LONGA - 50 P/ 32	UNIDADE	200
20	BUCHA DE REDUÇÃO SOLDÁVEL LONGA - 60 P/ 32	UNIDADE	150
21	BUCHA DE REDUÇÃO SOLDÁVEL LONGA - 60 P/ 50	UNIDADE	150
22	BUCHA DE REDUÇÃO SOLDÁVEL LONGA - 75 P/ 50	UNIDADE	150
23	BUCHA DE REDUÇÃO SOLDÁVEL LONGA - 110 P/ 60	UNIDADE	50
24	BUCHA DE REDUÇÃO SOLDÁVEL LONGA - 110 P/ 75	UNIDADE	50
25	CAIXA DAGUA 500 LT, FABRICADA EM POLIETILENO	UNIDADE	5
26	CAIXA DAGUA 1000 LT, FABRICADA EM POLIETILENO	UNIDADE	5
27	CAIXA DAGUA 2000 LT, FABRICADA EM POLIETILENO	UNIDADE	7
28	CAIXA DAGUA 3000 LT, FABRICADA EM POLIETILENO	UNIDADE	7
29	CAIXA DAGUA 5000 LT, FABRICADA EM POLIETILENO	UNIDADE	10
30	CAIXA DAGUA 10.000 LT, FABRICADA EM POLIETILENO	UNIDADE	6
31	CAIXA DAGUA 20.000 LT, FABRICADA EM POLIETILENO	UNIDADE	4
32	CURVA PVC 40MM P/ ESGOTO - 90° - CURTA	UNIDADE	150
33	CURVA PVC 40MM P/ ESGOTO - 90° - LONGA	UNIDADE	150



Reconstruindo Almeirim

PREFEITURA MUNICIPAL DE ALMEIRIM SECRETARIA DE ADMINISTRAÇÃO E PLANEJAMENTO

34	CURVA PVC 50MM P/ ESGOTO - 90° - CURTA	UNIDADE	150
35	CURVA PVC 50MM P/ ESGOTO - 90° - LONGA	UNIDADE	150
36	CURVA PVC 75MM P/ ESGOTO - 90° - CURTA	UNIDADE	60
37	CURVA PVC 75MM P/ ESGOTO - 90° - LONGA	UNIDADE	60
38	CURVA PVC 100MM P/ ESGOTO - 90° - CURTA	UNIDADE	50
39	CURVA PVC 100MM P/ ESGOTO - 90° - LONGA	UNIDADE	40
40	CURVA PVC 150MM P/ ESGOTO - 90° - CURTA	UNIDADE	30
41	CURVA PVC 150MM P/ ESGOTO - 90° - LONGA	UNIDADE	30
42	CURVA PVC 200MM P/ ESGOTO - 90° - CURTA	UNIDADE	20
43	CURVA PVC 200MM P/ ESGOTO - 90° - LONGA	UNIDADE	20
44	CURVA PVC 40MM P/ ESGOTO - 45° - LONGA	UNIDADE	200
45	CURVA PVC 50MM P/ ESGOTO - 45° - LONGA	UNIDADE	200
46	CURVA PVC 75MM P/ ESGOTO - 45° - LONGA	UNIDADE	100
47	CURVA PVC 100MM P/ ESGOTO - 45° - LONGA	UNIDADE	100
48	CURVA PVC 150MM P/ ESGOTO 45° LONGA	UNIDADE	50
49	CURVA PVC 200MM P/ ESGOTO - 45° - LONGA	UNIDADE	50
50	CURVA PVC SOLDÁVEL 20MM P/ ÁGUA - 45°	UNIDADE	100
51	CURVA PVC SOLDÁVEL 25MM P/ ÁGUA - 45°	UNIDADE	200
52	CURVA PVC SOLDÁVEL 32MM P/ ÁGUA - 45°	UNIDADE	200
53	CURVA PVC SOLDÁVEL 40MM P/ ÁGUA - 45°	UNIDADE	200
54	CURVA PVC SOLDÁVEL 50MM P/ ÁGUA - 45°	UNIDADE	200
55	CURVA PVC SOLDÁVEL 60MM P/ ÁGUA - 45°	UNIDADE	80
56	CURVA PVC SOLDÁVEL 75MM P/ ÁGUA - 45°	UNIDADE	80
57	CURVA PVC SOLDÁVEL 85MM P/ ÁGUA - 45°	UNIDADE	80
58	CURVA PVC SOLDÁVEL 110MM P/ ÁGUA - 45°	UNIDADE	80
59	CURVA PVC SOLDÁVEL 20MM P/ ÁGUA - 90°	UNIDADE	200
60	CURVA PVC SOLDÁVEL 25MM P/ ÁGUA - 90°	UNIDADE	200
61	CURVA PVC SOLDÁVEL 32MM P/ ÁGUA - 90°	UNIDADE	200
62	CURVA PVC SOLDÁVEL 40MM P/ ÁGUA - 90°	UNIDADE	200
63	CURVA PVC SOLDÁVEL 50MM P/ ÁGUA - 90°	UNIDADE	200
64	CURVA PVC SOLDÁVEL 60MM P/ ÁGUA - 90°	UNIDADE	100
65	CURVA PVC SOLDÁVEL 75MM P/ ÁGUA - 90°	UNIDADE	100
66	CURVA PVC SOLDÁVEL 85MM P/ ÁGUA - 90°	UNIDADE	100
67	CURVA PVC SOLDÁVEL 110MM P/ ÁGUA - 90°	UNIDADE	100
68	ESPUDE P/ LIGAÇÃO DE VASO SANITÁRIO - 38MM	UNIDADE	100
69	ESPUDE P/ LIGAÇÃO DE VASO SANITÁRIO - 40MM	UNIDADE	100
70	FITA VEDA ROSCA 18MM - 10M	ROLO	200
71	FITA VEDA ROSCA 18MM - 25M	ROLO	200
72	FLANGE PVC - 20MM	UNIDADE	200



Reconstruindo Almeirim

PREFEITURA MUNICIPAL DE ALMEIRIM SECRETARIA DE ADMINISTRAÇÃO E PLANEJAMENTO

73	FI ANGF PVC - 25MM	UNIDADE	200
74	FLANGE PVC - 32MM	UNIDADE	200
75	FLANGE PVC - 40MM	UNIDADE	150
76	FLANGE PVC - 50MM	UNIDADE	200
77	FLANGE PVC - 60MM	UNIDADE	120
78	JOELHO PVC SOLDÁVEL 40 MM P/ ESGOTO - 90°	UNIDADE	200
79	JOELHO PVC SOLDÁVEL 50 MM P/ ESGOTO - 90°	UNIDADE	200
80	JOELHO PVC SOLDÁVEL 75 MM P/ ESGOTO - 90°	UNIDADE	100
81	JOELHO PVC SOLDÁVEL 100 MM P/ ESGOTO - 90°	UNIDADE	100
82	JOELHO PVC SOLDÁVEL 150 MM P/ ESGOTO - 90°	UNIDADE	50
83	JOELHO PVC SOLDÁVEL 200 MM P/ ESGOTO - 90°	UNIDADE	50
84	JOELHO PVC SOLDÁVEL 40 MM P/ ESGOTO - 45°	UNIDADE	200
85	JOELHO PVC SOLDÁVEL 50 MM P/ ESGOTO - 45°	UNIDADE	200
86	JOELHO PVC SOLDÁVEL 60 MM P/ ESGOTO - 45°	UNIDADE	120
87	JOELHO PVC SOLDÁVEL 75 MM P/ ESGOTO - 45°	UNIDADE	50
88	JOELHO PVC SOLDÁVEL 100 MM P/ ESGOTO - 45°	UNIDADE	50
89	JOELHO PVC SOLDÁVEL 150 MM P/ ESGOTO - 45°	UNIDADE	50
90	JOELHO PVC SOLDÁVEL 200 MM P/ ESGOTO - 45°	UNIDADE	50
91	JOELHO PVC SOLDÁVEL 20MM P/ ÁGUA - 90°	UNIDADE	200
92	JOELHO PVC SOLDÁVEL 25MM P/ ÁGUA - 90°	UNIDADE	200
93	JOELHO PVC SOLDÁVEL 32MM P/ ÁGUA - 90°	UNIDADE	200
94	JOELHO PVC SOLDÁVEL 40MM P/ ÁGUA - 90°	UNIDADE	200
95	JOELHO PVC SOLDÁVEL 50MM P/ ÁGUA - 90°	UNIDADE	200
96	JOELHO PVC SOLDÁVEL 60MM P/ ÁGUA - 90°	UNIDADE	150
97	JOELHO PVC SOLDÁVEL 75MM P/ ÁGUA - 90°	UNIDADE	150
98	JOELHO PVC SOLDÁVEL 85MM P/ ÁGUA - 90°	UNIDADE	120
99	JOELHO PVC SOLDÁVEL 110MM P/ ÁGUA - 90°	UNIDADE	120
100	LUVA SIMPLES P/ ESGOTO LISA - 40MM	UNIDADE	100
101	LUVA SIMPLES P/ ESGOTO LISA - 50MM	UNIDADE	100
102	LUVA SIMPLES P/ ESGOTO LISA - 75MM	UNIDADE	80
103	LUVA SIMPLES P/ ESGOTO LISA - 100MM	UNIDADE	80



Reconstruindo Almeirim

PREFEITURA MUNICIPAL DE ALMEIRIM SECRETARIA DE ADMINISTRAÇÃO E PLANEJAMENTO

104	LUVA SIMPLI F5 P/ ESGOTO LISA - 150MM	UNIDADE	60
105	LUVA SIMPLES P/ ESGOTO LISA - 200MM	UNIDADE	50
106	LUVA DE CORRER P/ ESGOTO LISA - 40MM	UNIDADE	100
107	LUVA DE CORRER P/ ESGOTO LISA - 50MM	UNIDADE	100
108	LUVA DE CORRER P/ ESGOTO LISA - 75MM	UNIDADE	100
109	LUVA DE CORRER P/ ESGOTO LISA - 100MM	UNIDADE	80
110	LUVA DE CORRER P/ ESGOTO LISA - 150MM	UNIDADE	80
111	LUVA DE CORRER P/ ESGOTO LISA - 200MM	UNIDADE	60
112	LUVA DE CORRER SOLDÁVEL P/ ÁGUA - 20MM	UNIDADE	100
113	LUVA DE CORRER SOLDÁVEL P/ ÁGUA - 25MM	UNIDADE	100
114	LUVA DE CORRER SOLDÁVEL P/ ÁGUA - 50MM	UNIDADE	100
115	LUVA PVC SOLDÁVEL P/ ÁGUA - 20MM	UNIDADE	100
116	LUVA PVC SOLDÁVEL P/ ÁGUA - 25MM	UNIDADE	100
117	LUVA PVC SOLDÁVEL P/ ÁGUA - 32MM	UNIDADE	200
118	LUVA PVC SOLDÁVEL P/ ÁGUA - 40MM	UNIDADE	200
119	LUVA PVC SOLDÁVEL P/ ÁGUA - 50MM	UNIDADE	200
120	LUVA PVC SOLDÁVEL P/ ÁGUA - 60MM	UNIDADE	120
121	LUVA PVC SOLDÁVEL P/ ÁGUA - 75MM	UNIDADE	120
122	LUVA PVC SOLDÁVEL P/ ÁGUA - 85MM	UNIDADE	100
123	LUVA PVC SOLDÁVEL P/ ÁGUA - 110MM	UNIDADE	100
124	REGISTRO ESFERA SOLDÁVEL P/ ÁGUA - 20MM	UNIDADE	50
125	REGISTRO ESFERA SOLDÁVEL P/ ÁGUA - 25MM	UNIDADE	50
126	REGISTRO ESFERA SOLDÁVEL P/ ÁGUA - 32MM	UNIDADE	50
127	REGISTRO ESFERA SOLDÁVEL P/ ÁGUA - 40MM	UNIDADE	50
128	REGISTRO ESFERA SOLDÁVEL P/ ÁGUA - 50MM	UNIDADE	50
129	REGISTRO ESFERA SOLDÁVEL P/ ÁGUA - 60MM	UNIDADE	50
130	REGISTRO DE PRESSÃO 20MM PVC	UNIDADE	50
131	REGISTRO DE PRESSÃO 25MM PVC	UNIDADE	50
132	REGISTRO DE PRESSÃO 3/4 PVC	UNIDADE	50
133	TORNEIRA PLÁSTICA P/ JARDIM COM BICO - 1/2"	UNIDADE	120
134	TORNEIRA PLÁSTICA 25MM	UNIDADE	120
135	TORNEIRA DE INOX P/ BEBEDOURO	UNIDADE	80



Reconstruindo Almeirim

PREFEITURA MUNICIPAL DE ALMEIRIM SECRETARIA DE ADMINISTRAÇÃO E PLANEJAMENTO

136	TUBO PVC RÍGIDO SOLDÁVEL P/ ÁGUA FRIA - 20MM - 6M	UNIDADE	200
137	TUBO PVC RÍGIDO SOLDÁVEL P/ ÁGUA FRIA - 25MM - 6M	UNIDADE	300
138	TUBO PVC RÍGIDO SOLDÁVEL P/ ÁGUA FRIA - 32MM - 6M	UNIDADE	200
139	TUBO PVC RÍGIDO SOLDÁVEL P/ ÁGUA FRIA - 40MM - 6M	UNIDADE	80
140	TUBO PVC RÍGIDO SOLDÁVEL P/ ÁGUA FRIA - 50MM - 6M	UNIDADE	150
141	TUBO PVC RÍGIDO SOLDÁVEL P/ ÁGUA FRIA - 60MM - 6M	UNIDADE	100
142	TUBO PVC RÍGIDO SOLDÁVEL P/ ÁGUA FRIA - 75MM - 6M	UNIDADE	120
143	TUBO PVC RÍGIDO SOLDÁVEL P/ ÁGUA FRIA - 85MM - 6M	UNIDADE	120
144	TUBO PVC RÍGIDO SOLDÁVEL P/ ÁGUA FRIA - 110MM - 6M	UNIDADE	120
145	TUBO PVC RÍGIDO SOLDÁVEL P/ ESGOTO - 40MM - 6M	UNIDADE	200
146	TUBO PVC RÍGIDO SOLDÁVEL P/ ESGOTO - 50MM - 6M	UNIDADE	200
147	TUBO PVC RÍGIDO SOLDÁVEL P/ ESGOTO - 75MM - 6M	UNIDADE	150
148	TUBO PVC RÍGIDO SOLDÁVEL P/ ESGOTO - 100MM - 6M	UNIDADE	200
149	TUBO PVC RÍGIDO SOLDÁVEL P/ ESGOTO - 150MM - 6M	UNIDADE	100
150	TUBO PVC RÍGIDO SOLDÁVEL P/ ESGOTO - 200MM - 6M	UNIDADE	80
151	TÊ SOLDÁVEL P/ ÁGUA - 20MM	UNIDADE	100
152	TÊ SOLDÁVEL P/ ÁGUA - 25MM	UNIDADE	100
153	TÊ SOLDÁVEL P/ ÁGUA - 32MM	UNIDADE	100
154	TÊ SOLDÁVEL P/ ÁGUA - 40MM	UNIDADE	100
155	TÊ SOLDÁVEL P/ ÁGUA - 50MM	UNIDADE	100
156	TÊ SOLDÁVEL P/ ÁGUA - 60MM	UNIDADE	100
157	TÊ SOLDÁVEL P/ ÁGUA - 75MM	UNIDADE	100
158	TÊ SOLDÁVEL P/ ÁGUA - 85MM	UNIDADE	100
159	TÊ SOLDÁVEL P/ ÁGUA - 110MM	UNIDADE	100
160	TÊ SOLDÁVEL P/ ESGOTO - 40MM	UNIDADE	100
161	TÊ SOLDÁVEL P/ ESGOTO - 50MM	UNIDADE	100
162	TÊ SOLDÁVEL P/ ESGOTO - 75MM	UNIDADE	80
163	TÊ SOLDÁVEL P/ ESGOTO - 100MM	UNIDADE	80
164	TÊ SOLDÁVEL P/ ESGOTO - 150MM	UNIDADE	80
165	TÊ SOLDÁVEL P/ ESGOTO - 200MM	UNIDADE	50



Reconstruindo Almeirim

PREFEITURA MUNICIPAL DE ALMEIRIM SECRETARIA DE ADMINISTRAÇÃO E PLANEJAMENTO

166	UNIÃO PVC SOI DÁVFI - 20MM	UNIDADE	200
167	UNIÃO PVC SOLDÁVEL - 25MM	UNIDADE	200
168	UNIÃO PVC SOLDÁVEL - 32MM	UNIDADE	200
169	UNIÃO PVC SOLDÁVEL - 40MM	UNIDADE	200
170	UNIÃO PVC SOLDÁVEL - 50MM	UNIDADE	200
171	UNIÃO PVC SOLDÁVEL - 60MM	UNIDADE	120
172	UNIÃO PVC SOLDÁVEL - 75MM	UNIDADE	80
173	UNIÃO PVC SOLDÁVEL - 85MM	UNIDADE	80
174	UNIÃO PVC SOLDÁVEL - 110MM	UNIDADE	100
175	ABRAÇADEIRA DE NYLON - 2,5MM X 20CM - PCT C/ 100 UNIDADES	PACOTE	30
176	ABRAÇADEIRA DE NYLON - 4,8MM X 28CM - PCT C/ 100 UNIDADES	PACOTE	20
177	ARAME RECOZIDO 18	QUILO	40
178	ARGAMASSA AC3 - SACO COM 20KG	SACO	100
179	ARGAMASSA AC2 - SACO C/ 20KG	SACO	100
180	ARGAMASSA AC1 - SACO C/ 20KG	SACO	150
181	AREIA BRANCA	METRO CUBICO	50
182	ADITIVO LÍQUIDO P/ ARGAMASSA - 3,6L	UNIDADE	60
183	AGUARRÁS 900ML	LATA	120
184	ARAME FARPADO - ROLO C/ 500M	ROLO	12
185	BROXA PLÁSTICA - 6CM X 17CM	UNIDADE	150
186	BANDEJA PLÁSTICA P/ PINTURA 1,3L	UNIDADE	150
187	CAL BRANCO - SACO C/ 8KG	SACO	500
188	CORANTE LÍQUIDO - CORES VARIADAS - BISNAGA C/ 50ML	UNIDADE	200
189	CABO DE AÇO INOX 1/4" AFG 6X7 100 MTS	ROLO	10
190	CABO DE PROLIPROPILENO OU NYLON 1/4"	METRO	150
191	CIMENTO - SACO C/ 50KG	SACO	7.000
192	DOBRADIÇA P/ PORTA - 3.1/2" - AÇO CROMADO - EMBA. CX C/ 3 UNIDADES	CAIXA	250
193	FORRO PVC 8MM	METRO QUADRADO	500
194	FERRO 10MM - 3/8" - BARRA C/ 12M	BARRA	200
195	FERRO 12,5MM - 1/2" - BARRA C/ 12M	BARRA	120
196	FERRO 5MM - 3/16" - BARRA C/ 12M	BARRA	250
197	FERRO 8MM - 5/16" - BARRA C/ 12M	BARRA	200
198	FERRO 4,2MM - 3/16" - BARRA C/ 12M	BARRA	300
199	FERRO 6,3MM - 1/4" - BARRA C/ 12M	BARRA	300
200	FECHADURA P/ BANHEIRO C/ TRAVAMENTO INTERNO - AÇO CROMADO	UNIDADE	100



Reconstruindo Almeirim

PREFEITURA MUNICIPAL DE ALMEIRIM SECRETARIA DE ADMINISTRAÇÃO E PLANEJAMENTO

201	FFRROI HO ZINÇADO - 4"	UNIDADE	100
202	FERROLHO ZINCADO - 5"	UNIDADE	100
203	JANELA PEQUENA TIPO VENEZIANA - TAM. 50CMX50CMX10CM	UNIDADE	20
204	LIXA Nº36 - TAM. 225MM X 275MM	UNIDADE	200
205	LIXA Nº80 - TAM. 225MM X 275MM	UNIDADE	200
206	LIXA Nº100 - TAM. 225MM X 275MM	UNIDADE	200
207	LIXA Nº120 - TAM. 225MM X 275MM	UNIDADE	200
208	LIXA Nº150 - TAM. 225MM X 275MM	UNIDADE	200
209	LIXA Nº180 - TAM. 225MM X 275MM	UNIDADE	200
210	LIXA Nº220 - TAM. 225MM X 275MM	UNIDADE	200
211	MASSA ACRÍLICA - 18L	LATÃO	150
212	MASSA ACRÍLICA - 3,6L	GALÃO	80
213	MASSA PVA - 3,6L	GALÃO	120
214	MASSA PVA - 18L	LATÃO	120
215	PARAFUSO C/ BUCHA - 12MM	UNIDADE	300
216	PARAFUSO C/ BUCHA - 6MM	UNIDADE	300
217	PORTA EM MADEIRA COM CAIXILHO - TAM. 0,60M X 2,10M COM ALIZAR	UNIDADE	50
218	PORTA EM MADEIRA COM CAIXILHO - TAM. 0,80M X 2,10M COM ALIZAR	UNIDADE	50
219	PORTA EM MADEIRA COM CAIXILHO - TAM. 0,90M X 2,10M COM ALIZAR	UNIDADE	30
220	PARAFUSO COM BUCHA Nº6 - KIT C/ 50 UNIDADES	KIT	150
221	PARAFUSO COM BUCHA Nº8 - KIT C/ 50 UNIDADES	KIT	120
222	PARAFUSO C/ BUCHA Nº10 - KIT C/ 50 UNIDADES	KIT	100
223	PARAFUSO C/ ROSCA 3/4" - 20CM	UNIDADE	80
224	PREGO C/ CABEÇA 3X9" - 1KG	QUILO	300
225	PREGO C/ CABEÇA 2X12" - 1KG	QUILO	300
226	PREGO 1,2/13"	QUILO	200
227	PREGO TELHEIRO GALVANIZADO COMPLETO - 18MM X 36MM	QUILO	200
228	PREGO TELHEIRO GALVANIZADO COMPLETO - 18MM X 27MM	QUILO	180
229	PREGO C/ CABEÇA 2X11" - 1KG	QUILO	200
230	PIGMENTO EM PÓ - EMBA. C/ 500G - CORES VARIADAS	UNIDADE	100
231	PINCEL 2.1/2"	UNIDADE	50
232	PINCEL 4"	UNIDADE	50
233	PINCEL 2"	UNIDADE	50
234	PINCEL 1/2"	UNIDADE	50
235	PISO CERÂMICO - 35CM X 57CM	METRO QUADRADO	300



Reconstruindo Almeirim

PREFEITURA MUNICIPAL DE ALMEIRIM SECRETARIA DE ADMINISTRAÇÃO E PLANEJAMENTO

236	PISO CERÂMICO - 45CM X 45CM	METRO QUADRADO	250
237	PISO CERÂMICO - 50CM X 50CM	METRO QUADRADO	200
238	PEDRA PRETA BRUTA	METRO CUBICO	44
239	QUIMIKAL - FRASCO C/ 1L	LITRO	250
240	ROLO DE LÃ - 23CM - COM CABO	UNIDADE	50
241	ROLO DE ESPUMA - 23CM - C/ CABO	UNIDADE	50
242	ROLO DE ESPUMA - 9CM - C/ CABO	UNIDADE	50
243	REJUNTE ACRÍLICO - 1KG	UNIDADE	400
244	REJUNTE P/ CERAMICA - 5KG	SACO	200
245	REJUNTE P/ CERÂMICA - 1KG	SACO	150
246	SEIXO FINO	METRO	220
247	SEIXO GROSSO	METRO	160
248	SILICONE DE VEDAÇÃO 50C	UNIDADE	80
249	SELADOR ACRÍLICO - 3,6L	GALÃO	150
250	SELADOR ACRÍLICO - 18L	LATÃO	220
251	TINTA ÓLEO - 3,6L - CORES VARIADAS	GALÃO	200
252	TINTA ACRÍLICA - 18L - CORES VARIADAS	LATÃO	150
253	TINTA ESMALTE SINTÉTICO - 3,6L - CORES VARIADAS	GALÃO	150
254	TINTA ACRÍLICA P/ PISO - 3,6L - CORES VARIADAS	GALÃO	50
255	TINTA ACRÍLICA P/ PISO - 18L - CORES VARIADAS	LATÃO	100
256	TINTA BASE DÁGUA SEMIBRILHO - 18L - CORES VARIADAS	LATÃO	80
257	THINNER ACRÍLICO - 5L	GALÃO	70
258	TIJOLO CERÂMICO - 6 FUROS	MILHEIRO	60
259	TELHA PLAN	MII HFIRO	50
260	TELHA DE FIBROCIMENTO 4MM ONDULADA - 50CM X 244CM	UNIDADE	200
261	TELHA CAPOTE FIBROCIMENTO	UNIDADE	120
262	TELHA CAPOTE PLAN	UNIDADE	120
263	VERNIZ EXTRA - RÁPIDO 3,6L	GALÃO	50
264	ARMAÇÃO SECUNDÁRIA P/ 1 ESTRIBO	UNIDADE	80
265	ARMAÇÃO SECUNDÁRIA P/ 2 ESTRIBOS	UNIDADE	60
266	ARMAÇÃO SECUNDÁRIA P/ 3 ESTRIBOS	UNIDADE	50
267	ARMAÇÃO SECUNDÁRIA P/ 4 ESTRIBOS	UNIDADE	50
268	ABRAÇADEIRA DE NYLON - 2,5MM X 15CM - PCT C/ 100 UNIDADES	PACOTE	100
269	ABRAÇADEIRA DE NYLON - 2,5MM X 10CM - PCT C/ 100 UNIDADES	PACOTE	100



Reconstruindo Almeirim

PREFEITURA MUNICIPAL DE ALMEIRIM SECRETARIA DE ADMINISTRAÇÃO E PLANEJAMENTO

270	ARRUFI A P/ FI FTRODUTO 3/4" DE 90°	UNIDADE	900
271	ARRUELA P/ ELETRODUTO 1".1/2" DE 90°	UNIDADE	900
272	ARRUELA P/ ELETRODUTO 1" DE 90°	UNIDADE	900
273	ARRUELA P/ ELETRODUTO 1/2" DE 90°	UNIDADE	900
274	ABRAÇADEIRA TIPO D - 3/4"	UNIDADE	500
275	ABRAÇADEIRA TIPO D - 1".1/2"	UNIDADE	400
276	ABRAÇADEIRA TIPO D - 1"	UNIDADE	400
277	ABRAÇADEIRA TIPO D - 1/2"	UNIDADE	300
278	BOCAL PLÁSTICO PLAFON EM PORCELANA C/ BASE P/ LÂMPADAS - BRANCO - ROSQUEADO E27	UNIDADE	400
279	BOCAL PLÁSTICO PLAFON SIMPLES P/ LÂMPADAS - BRANCO - ROSQUEADO E27	UNIDADE	400
280	BUCHA P/ ELETRODUTO 3/4"	UNIDADE	200
281	BUCHA P/ ELETRODUTO 1".1/2"	UNIDADE	200
282	BUCHA P/ ELETRODUTO 1"	UNIDADE	200
283	BUCHA P/ ELETRODUTO 1/2"	UNIDADE	200
284	BRAÇO P/ LUMINÁRIA 1,5M	UNIDADE	200
285	BASE P/ RELÉ	UNIDADE	400
286	BOCAL E40	UNIDADE	300
287	BOCAL E27	UNIDADE	300
288	BENJAMIM 3 PINOS - PADRÃO NACIONAL	UNIDADE	150
289	CAIXA PADRÃO MONOFÁSICA	UNIDADE	100
290	CAIXA PADRÃO BIFÁSICA	UNIDADE	100
291	CAIXA PADRÃO TRIFÁSICA	UNIDADE	80
292	CAIXA DE DISTRIBUIÇÃO ELÉTRICA DE EMBUTIR P/ PAREDE - 6 DISJUNTORES	UNIDADE	150
293	CAIXA DE DISTRIBUIÇÃO ELÉTRICA DE EMBUTIR P/ PAREDE - 1 DISJUNTOR	UNIDADE	150
294	CAIXA DE DISTRIBUIÇÃO ELÉTRICA DE EMBUTIR P/ PAREDE - 12/16 DISJUNTORES	UNIDADE	60
295	CAIXA DE DISTRIBUIÇÃO ELÉTRICA DE EMBUTIR P/ PAREDE - 18/24 DISJUNTORES	UNIDADE	40
296	CAIXA DE LUZ EM PVC - 2X4"	UNIDADE	500
297	CAIXA DE LUZ EM PVC - 4X4"	UNIDADE	100
298	CABO ELÉTRICO FLEXÍVEL - 2,5MM - ROLO C/ 100M	ROLO	400
299	CABO ELÉTRICO FLEXÍVEL - 4MM - ROLO C/ 100M	ROLO	400
300	CABO ELÉTRICO FLEXÍVEL - 10MM - ROLO C/ 100M	ROLO	400
301	CABO ELÉTRICO FLEXÍVEL - 6MM - ROLO C/ 100M	ROLO	400



Reconstruindo Almeirim

PREFEITURA MUNICIPAL DE ALMEIRIM SECRETARIA DE ADMINISTRAÇÃO E PLANEJAMENTO

302	CABO PP FLEXIVEL - 3X2,5MM	METRO	500
303	CABO PP FLEXÍVEL - 3X4MM	METRO	500
304	CABO ELÉTRICO FLEXÍVEL - 25MM	METRO	300
305	CHAVE DE FENDA P/ TESTE - 19CM	UNIDADE	10
306	CHAVE MAGNÉTICA BIFÁSICA 2CV	UNIDADE	20
307	CHAVE MAGNÉTICA BIFÁSICA 11/2CV	UNIDADE	10
308	CANELETA VENTILADA C/ TAMPA - 50X20X2000MM	UNIDADE	80
309	CONECTOR PERFURANTE	METRO	60
310	DISJUNTOR 30A - UNIPOLAR	UNIDADE	50
311	DISJUNTOR 30A - BIPOLAR	UNIDADE	40
312	DISJUNTOR 40A - UNIPOLAR	UNIDADE	40
313	DISJUNTOR 40A - BIPOLAR	UNIDADE	40
314	DISJUNTOR 50A - BIPOLAR	UNIDADE	40
315	DISJUNTOR 50A - TRIPOLAR	UNIDADE	40
316	DISJUNTOR 60A - BIPOLAR	UNIDADE	20
317	DISJUNTOR 60A - TRIPOLAR	UNIDADE	20
318	EXTENSÃO ELÉTRICA 15M	UNIDADE	50
319	EXTENSÃO ELÉTRICA 5M	UNIDADE	60
320	EXTENSÃO ELÉTRICA 20M	UNIDADE	40
321	ELETRODUTO PVC ANTI-CHAMA 1"	UNIDADE	100
322	ELETRODUTO PVC ANTI-CHAMA 1".1/2"	UNIDADE	80
323	ELETRODUTO PVC ANTI-CHAMA 3/4"	UNIDADE	80
324	ELETRODUTO PVC ANTI-CHAMA 1/2"	UNIDADE	80
325	FITA AUTOFUSÃO - ROLO DE 19MM X 10M	UNIDADE	40
326	FITA ISOLANTE - ROLO 18MM X 10M	ROLO	200
327	FIXADOR DE FIO ELÉTRICO - 10MM	UNIDADE	200
328	FIO ELÉTRICO TRANÇADO - 4MM - ROLO C/ 100M	ROLO	40
329	FIO ELÉTRICO TRANÇADO - 2,5MM - ROLO C/ 100M	ROLO	50
330	FITA ISOLANTE - ROLO C/ 20M	ROLO	150
331	HASTE DE COBRE P/ ATERRAMENTO C/ CONECTOR - 3/4X1,5M	UNIDADE	100
332	HASTE DE COBRE P/ ATERRAMENTO C/ CONECTOR - 3/4X2M	UNIDADE	100
333	ISOLADOR TIPO ROLDANA - PORCELANA	UNIDADE	200
334	INTERRUPTOR CONJUGADO - 1 SIMPLES E 2 PARARELOS	UNIDADE	500
335	ISOLADOR DE TOPO "PIMENTÃO" EM PORCELANA	UNIDADE	100



Almeirim

GOVERNO MUNICIPAL



Reconstruindo Almeirim

PREFEITURA MUNICIPAL DE ALMEIRIM
SECRETARIA DE ADMINISTRAÇÃO E PLANEJAMENTO

336	LÂMPADA COMPACTA ECONÔMICA - 15W-127V	UNIDADE	200
337	LÂMPADA COMPACTA LED - 15W-127V	UNIDADE	200
338	LÂMPADA METÁLICA - 400W	UNIDADE	120
339	LÂMPADA METÁLICA - 250W	UNIDADE	120
340	LÂMPADA A VAPOR DE SÓDIO - 70W	UNIDADE	120
341	LÂMPADA A VAPOR DE SÓDIO - 100W	UNIDADE	120
342	LÂMPADA FLUORESCENTE 20W - LED - BIVOLT	UNIDADE	200
343	LÂMPADA FLUORESCENTE 40W - LED - BIVOLT	UNIDADE	200
344	LUMINÁRIA DE POSTE ABERTA C/ BOCAL E40 ALUMINIO	UNIDADE	150
345	LUMINÁRIA DE POSTE ABERTA C/ BOCAL E27 ALUMINIO	UNIDADE	120
346	LUMINÁRIA DE EMERGÊNCIA - 30 LEDS - RECARREGÁVEL - BIVOLT	UNIDADE	150
347	PARAFUSO P/ VASO SANITÁRIO	UNIDADE	300
348	PERFIL CALHA P/ LUMINÁRIA - 1X20W	UNIDADE	240
349	PERFIL CALHA P/ LUMINÁRIA - 1X40W	UNIDADE	200
350	PERFIL CALHA P/ LUMINÁRIA - 2X20W	UNIDADE	150
351	REATOR METÁLICO 400W - BIVOLT	UNIDADE	50
352	REATOR METÁLICO 250W - BIVOLT	UNIDADE	45
353	REATOR 20W-BIVOLT	UNIDADE	40
354	REATOR 40W-BIVOLT	UNIDADE	30
355	RELÉ FOTOELÉTRICO	UNIDADE	100
356	REATOR DE SÓDIO - 70W	UNIDADE	50
357	REATOR DE SÓDIO - 100W	UNIDADE	50
358	REATOR METÁLICO - 250W	UNIDADE	45
359	REFLETOR P/ LÂMPADA - 250W	UNIDADE	120
360	STARTER PARA LÂMPADA FLUORESCENTE 4-65W	UNIDADE	300
361	TOMADA SIMPLES - 1 ENTRADA	UNIDADE	300
362	TOMADA CONJUGADA - 2 ENTRADAS	UNIDADE	300
363	TOMADA CONJUGADA - 1 ENTRADA E 1 INTERRUPTOR	UNIDADE	200
364	TOMADA CONJUGADA - 1 ENTRADA E 2 INTERRUPTORES	UNIDADE	200
365	BOMBA D'AGUA PARA POÇO INJETORA 1/2 - BIVOLT	UNIDADE	8
366	BOMBA D'AGUA PARA POÇO INJETORA 1CV - BIVOLT	UNIDADE	8
367	BOMBA D'AGUA PARA POÇO SUBMERSA 1/2 CV BIVOLT	UNIDADE	8



Reconstruindo Almeirim

PREFEITURA MUNICIPAL DE ALMEIRIM SECRETARIA DE ADMINISTRAÇÃO E PLANEJAMENTO

368	BOMBA D'AGUA PARA POÇO SUBMERSA 1CV - BIVOLT	UNIDADE	8
369	BOMBA SUBMERSA TRIFÁSICA 5CV	UNIDADE	4
370	BOMBA SUBMERSA TRIFÁSICA 5,5CV	UNIDADE	2
371	BOMBA SUBMERSA TRIFÁSICA 15CV	UNIDADE	1
372	FURADEIRA IMPACTO 1/2 650W PROFISSIONAL 127V A 220V - Especificação : Potência: 650 watts, Impactos por minuto: 0 - 47.600 ipm, Velocidade: 0 - 2.600 rpm, Diâmetro do mandril: 13 mm - 1/2", Perfuração máxima em aço: 10 mm, Perfuração máxima em madeira: 25 mm, Perfuração máxima em alvenaria: 16 mm, Comprimento do cabo: 2 metros, Peso: 1.50 Kg, Tipo: Elétrica E Potência em watts: 650 watts.	UNIDADE	6
373	SERRA DE MÃO: Característica: Plugue ue (atribuído um adaptador according para yourcountry) Poderia ser usado para placa de madeira, com 5 tipos de lâmina de serra, tubo de liga de alumínio elétrico, pedreiro telha cerâmica, mármore, cerâmica, metal, plástico reforçado com fibra de vidro, materiais placa de circuito como placa de corte acrílico, pode ser descrito como uma serra universal matar aula. Especificação: Marca: hilda Modelo: JD3522C Potência Classificado: 220-240V 500W Velocidade Não carga: 4200 rpm Tamanho lâmina: furo interno e Fi; diâmetro externo de 15 mm e Fi; 85 mm Capacidade de Corte: 0-27mm Pacote included: 1x Serra Elétrico 1 x gabarito 5X diferentes tipos de lâminas 2x interior Hexágono spnner 1X Instrução de Inglês Chinês Mangueira de Poeira 1X (comprimento conectado 110mm inner 32mm externo 36mm) Lâmina de Cinco	UNIDADE	6
374	SERRA TICO-TICO INDUSTRIAL DW300 500W - 220V OU 110V Especificação : Uso em marcenarias, carpintarias, fábricas de móveis, tapeçarias, instaladores, departamentos de manutenção e trabalhos com acrílico. Sapata ajustável em 45° para cortes angulares. Ação orbital - 4 posições. Aceita lâminas com qualquer tipo de encaixe. Sistema de limpeza com extração de pó. 100% rolamentada. Troca da lâmina sem chave.	UNIDADE	6
375	ROÇADEIRA MOTORIZADA LATERAL A GASOLINA 72CC Especificação : Potência: 2,78KW/6.000 rpm Mistura de Combustível: 25:1 (gasolina/óleo) Cilindradas: 72cc Capacidade Tanque: 1200 ml Rotação mínima: 2800-3200r/min Linha máxima do trajeto de corte: 44mm (º2.5mm)	UNIDADE	20
376	MOTO SERRA - 2 TEMPOS GASOLINA - 52 CC - SABRE 20" Especificação : refrigeração a ar, 2800-3000 rpm, tanque de combustível 550ml, tanque de óleo 260ml e freio automático.	UNIDADE	20
377	ESMERILHADEIRA DISCO 7 POL - PUNHO LATERAL 220V Especificação : Potência : 2.000W, Diâmetro do disco : 180mm, Rotações por minuto : 8.500, Dimensões (C x L x A) : 432 x 200 x 132mm, Peso : 4,5kg, Cabo de Energia 2,5m.	UNIDADE	10
378	PE DE CABRA	UNIDADE	60
379	PICARETA	UNIDADE	60
380	MARRETA 2KG	UNIDADE	60
381	MARRETA 5 KG	UNIDADE	30



Reconstruindo Almeirim

PREFEITURA MUNICIPAL DE ALMEIRIM SECRETARIA DE ADMINISTRAÇÃO E PLANEJAMENTO

382	MARTELO UNIVERSAL	UNIDADE	60
383	MACHADO 3,2 LB	UNIDADE	30
384	PÁ DE BICO COM CABO 120CM	UNIDADE	20
385	SERROTE 20	UNIDADE	30
386	COLHER DE PEDREIRO N. 07	UNIDADE	50
387	COLHER DE PEDREIRO N. 10	UNIDADE	50
388	ALICATE UNIVERSAL	UNIDADE	50
389	CAVADEIRA COM CABO	UNIDADE	30
390	CARRINHO-DE-MÃO COM BRAÇO E CAÇAMBA METÁLICOS DE 3.5 MM - 55 LITROS	UNIDADE	50

4 - FORMA DE ENTREGA E CRITÉRIOS PARA RECEBIMENTO DO OBJETO

4.1 O objeto do presente termo de referência será entregue de FORMA PARCELADA de acordo com as necessidades da Prefeitura Municipal e Secretarias agregadas do Município de Almeirim - PA.

4.2 O serviço solicitado deverá ser prestado nos dias e locais definidos pela CONTRATANTE, na Cidade de Almeirim e no distrito de Monte Dourado, sem qualquer custo para esta em relação à produção, transporte e distribuição, conforme cronograma de entrega definido, e será acompanhada por fiscal designado especialmente para tal fim, o qual será responsável pelo atesto do ato;

4.3 A entrega dos produtos deverá ocorrer no horário de 08 às 17 horas, de segunda a sexta feira, exceto feriados, no departamento competente junto a Prefeitura Municipal, Secretarias e Fundos do Município de Almeirim - PA, conforme cronograma de entrega definido, no prazo de até 05 (cinco) dias corridos, e será acompanhada por fiscal designado especialmente para tal fim, o qual será responsável pelo atesto do ato;

4.4 Os produtos, serão objeto de inspeção, que será realizada por servidor designado pela Prefeitura Municipal de Almeirim - Pará;

5 - PRAZO DE FORNECIMENTO E EXECUÇÃO

5.1 O Prazo para o fornecimento será no período de 12 (doze) meses, e deverá ser imediatamente entregue após o encaminhamento da Ordem de compra, objeto deste Termo de Referência.

6 - DAS DISPOSIÇÕES GERAIS

6.1. A contratada receberá programação do fornecimento dos produtos por meio de "Ordem de fornecimento" emitida pelo setor devidamente designado pela administração pública.

6.2. Os casos omissos ficarão a critério da CONTRATANTE para esclarecimentos e dirimir dúvidas;




Reconstruindo Almeirim

PREFEITURA MUNICIPAL DE ALMEIRIM SECRETARIA DE ADMINISTRAÇÃO E PLANEJAMENTO

- 6.3.** A CONTRATADA assume integral responsabilidade por danos ou prejuízos pessoais ou materiais que causar à Prefeitura Municipal e Secretarias agregadas, ou a terceiros, por si, representantes e ou sucessores;
- 6.4.** Em caso de Impossibilidade de atendimento próprio imediato, a CONTRATADA deverá informar em até 02:00 horas do recebimento da OS, e caso não informado, caberá sanções conforme prevê as cláusulas contratuais.

Almeirim/PA, 08 de junho de 2021.


ALRILEIA MARIA PINHEIRO BARBOSA
Secretária Executiva de Administração e Planejamento
Dec. nº 006/2021-GAB/PMA

Reconstruindo Almeirim
PREFEITURA MUNICIPAL DE ALMEIRIM
Secretaria Executiva de Educação

Ofício. nº. 06.08.02/2021-SEDUC

Almeirim/PA, 08 de junho de 2021.

Ilma. Prefeita Municipal de Almeirim
Sra. Maria Lucidalva Bezerra de Carvalho.

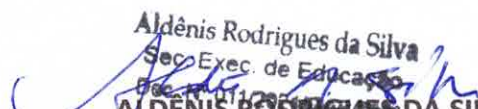
Assunto: SOLICITAÇÃO PARA CONTRATAÇÃO DE PESSOA JURÍDICA PARA AQUISIÇÃO DE MATERIAL DE CONSTRUÇÃO.

Exma. Prefeita,

Cordialmente cumprimentamos Vossa Senhoria com as merecidas honras de praxe e na oportunidade, vimos por meio deste instrumento **solicitar**, que proceda a abertura de processo, para Contratação de Pessoa Jurídica para Aquisição de Material de Construção.

Faz-se necessária a aquisição de materiais de construção para utilização nos serviços de manutenção, recuperação e conservação das instalações prediais nas escolas de nosso município. Ademais, considerando a racionalização do armazenamento, o melhor aproveitamento do espaço e a validade dos produtos, é de interesse da Administração que as contratações sejam feitas em sincronia com as regras internas de solicitação de material e com o cronograma de aquisição, sem prejuízo da manutenção do estoque mínimo em quantidades calculadas seguindo critérios razoáveis que venham permitir a Secretaria Executiva de Educação de Almeirim a segurança de atendimento das demandas. Segue em anexo o termo de referência com descrição e quantitativo dos itens.

Atenciosamente,


Aldénis Rodrigues da Silva
Sec. Exec. de Educação
DEC. 011/2021
ALDENIS RODRIGUES DA SILVA
SECRETÁRIO MUNICIPAL DE EDUCAÇÃO-SEDUC
DEC. 011/2021-GAB/PMA



Reconstruindo Almeirim
PREFEITURA MUNICIPAL DE ALMEIRIM
Secretaria Executiva de Educa o

TERMO DE REFER NCIA

1 – OBJETO:

1.1. CONTRATA O DE PESSOA JUR DICA PARA AQUISI O DE MATERIAL DE CONSTRU O, AFIM DE SUPRIR AS NECESSIDADES DA SECRETARIA EXECUTIVA DE EDUCA O DO MUNIC PIO DE ALMEIRIM/PA.

2 – JUSTIFICATIVA:

2.1. O presente processo licitat rio faz-se necess ria a aquisi o de materiais de constru o para utiliza o nos servi os de manuten o, recupera o e conserva o das instala es prediais nas escolas de nosso munic pio. Ademais, considerando a racionaliza o do armazenamento, o melhor aproveitamento do espa o e a validade dos produtos,   de interesse da Administra o que as contrata es sejam feitas em sincronia com as regras internas de solicita o de material e com o cronograma de aquisi o, sem preju zo da manuten o do estoque m nimo em quantidades calculadas seguindo crit rios razo veis que venham permitir a Secretaria Executiva de Educa o de Almeirim a seguran a de atendimento das demandas.

3 – FATURAMENTO E PAGAMENTO:

3.1 - Os pre os do item para fornecimento dos Materiais de Constru o, ser o os estipulados na adjudica o da Proposta da licitante vencedora, sendo que, o valor de cada compra ser  o valor da verba dispon vel.

3.2 - O pre o do item contratado ser  pago   adjudicat ria nas condi es estipuladas na minuta do contrato administrativo, em at  30 (trinta) dias corridos, ap s a entrega e aceita o do objeto deste termo, se nenhuma irregularidade for constatada; acompanhados da Nota Fiscal/Fatura e Recibo, com as respectivas notas de entrega e relat rio do fornecimento dos itens solicitados.

3.3 - A Secretaria Executiva de Educa o de Almeirim ter  o direito de descontar de faturas e/ou quaisquer d bitos do fornecedor vencedor, em consequ ncia de penalidades aplicadas.

4 – DO LOCAL E CONDI OES DE ENTREGA:

4.1 O objeto do presente termo de refer ncia ser  entregue de FORMA PARCELADA de acordo com as necessidades da Secretaria Executiva de Educa o do Munic pio de Almeirim - PA.

4.2 O servi o solicitado dever  ser prestado nos dias e locais definidos pela CONTRATANTE, na Cidade de Almeirim e no distrito de Monte Dourado, sem qualquer custo para esta em rela o   produ o, transporte e distribui o, conforme cronograma de entrega definido, e ser  acompanhada por fiscal designado especialmente para tal fim, o qual ser  respons vel pelo atesto do ato;

4.3 A entrega dos produtos dever  ocorrer no hor rio de 08  s 17 horas, de segunda a sexta feira, exceto feriados, no departamento competente junto a Secretaria Executiva de Educa o do Munic pio de Almeirim - PA, conforme cronograma de entrega definido, no

Assinatura

Reconstruindo Almeirim
PREFEITURA MUNICIPAL DE ALMEIRIM
Secretaria Executiva de Educação

prazo de até 05 (cinco) dias corridos, e será acompanhada por fiscal designado especialmente para tal fim, o qual será responsável pelo atesto do ato;

4.4 Os produtos, serão objeto de inspeção, que será realizada por servidor designado pela Secretaria Executiva de Educação de Almeirim – Pará.

5 – DOS ITENS:

item	Descrição	Unidade	Quant.
1	ADESIVO PLÁSTICO PARA PVC INCOLOR 75GR	Unidade	60
2	ADESIVO PLÁSTICO PARA PVC INCOLOR 175GR	Unidade	20
3	ADESIVO PLÁSTICO PARA PVC INCOLOR 850GR	Unidade	10
4	ANEL DE VEDAÇÃO EM BORRACHA P/ ESGOTO SANITÁRIO - 100MM	Unidade	40
5	ASSENTO C/ TAMPA P/ VASO SANITÁRIO - SEM ESPUMA	Unidade	60
6	BUCHA DE REDUÇÃO SOLDÁVEL CURTA - 25 P/ 20	Unidade	150
7	BUCHA DE REDUÇÃO SOLDÁVEL CURTA - 32 P/ 25	Unidade	150
8	BUCHA DE REDUÇÃO SOLDÁVEL CURTA - 40 P/ 32	Unidade	150
9	BUCHA DE REDUÇÃO SOLDÁVEL CURTA - 50 P/ 40	Unidade	150
10	BUCHA DE REDUÇÃO SOLDÁVEL CURTA - 60 P/ 50	Unidade	150
11	BUCHA DE REDUÇÃO SOLDÁVEL CURTA - 75 P/ 60	Unidade	100
12	BUCHA DE REDUÇÃO SOLDÁVEL CURTA - 85 P/ 75	Unidade	100
13	BUCHA DE REDUÇÃO SOLDÁVEL CURTA - 110 P/ 85	Unidade	30
14	BUCHA DE REDUÇÃO SOLDÁVEL LONGA - 32 P/ 20	Unidade	80
15	BUCHA DE REDUÇÃO SOLDÁVEL LONGA - 40 P/ 20	Unidade	80
16	BUCHA DE REDUÇÃO SOLDÁVEL LONGA - 40 P/ 25	Unidade	120
17	BUCHA DE REDUÇÃO SOLDÁVEL LONGA - 50 P/ 20	Unidade	120
18	BUCHA DE REDUÇÃO SOLDÁVEL LONGA - 50 P/ 25	Unidade	120
19	BUCHA DE REDUÇÃO SOLDÁVEL LONGA - 50 P/ 32	Unidade	120

Reconstruindo Almeirim
PREFEITURA MUNICIPAL DE ALMEIRIM
Secretaria Executiva de Educação

20	BUCHA DE REDUÇÃO SOLDÁVEL LONGA - 60 P/ 32	Unidade	80
21	BUCHA DE REDUÇÃO SOLDÁVEL LONGA - 60 P/ 50	Unidade	80
22	BUCHA DE REDUÇÃO SOLDÁVEL LONGA - 75 P/ 50	Unidade	80
23	BUCHA DE REDUÇÃO SOLDÁVEL LONGA - 110 P/ 60	Unidade	50
24	BUCHA DE REDUÇÃO SOLDÁVEL LONGA - 110 P/ 75	Unidade	50
25	CAIXA DAGUA 500 LT, FABRICADA EM POLIETILENO	Unidade	5
26	CAIXA DAGUA 1000 LT, FABRICADA EM POLIETILENO	Unidade	5
27	CAIXA DAGUA 2000 LT, FABRICADA EM POLIETILENO	Unidade	4
28	CAIXA DAGUA 3000 LT, FABRICADA EM POLIETILENO	Unidade	4
29	CAIXA DAGUA 5000 LT, FABRICADA EM POLIETILENO	Unidade	5
30	CAIXA DAGUA 10.000 LT, FABRICADA EM POLIETILENO	Unidade	3
31	CAIXA DAGUA 20.000 LT, FABRICADA EM POLIETILENO	Unidade	2
32	CURVA PVC 40MM P/ ESGOTO - 90º - CURTA	Unidade	120
33	CURVA PVC 40MM P/ ESGOTO - 90º - LONGA	Unidade	120
34	CURVA PVC 50MM P/ ESGOTO - 90º - CURTA	Unidade	120
35	CURVA PVC 50MM P/ ESGOTO - 90º - LONGA	Unidade	120
36	CURVA PVC 75MM P/ ESGOTO - 90º - CURTA	Unidade	60
37	CURVA PVC 75MM P/ ESGOTO - 90º - LONGA	Unidade	60
38	CURVA PVC 100MM P/ ESGOTO - 90º - CURTA	Unidade	50
39	CURVA PVC 100MM P/ ESGOTO - 90º - LONGA	Unidade	40
40	CURVA PVC 150MM P/ ESGOTO - 90º - CURTA	Unidade	30
41	CURVA PVC 150MM P/ ESGOTO - 90º - LONGA	Unidade	30
42	CURVA PVC 200MM P/ ESGOTO - 90º - CURTA	Unidade	20
43	CURVA PVC 200MM P/ ESGOTO - 90º - LONGA	Unidade	15
44	CURVA PVC 40MM P/ ESGOTO - 45º - LONGA	Unidade	160
45	CURVA PVC 50MM P/ ESGOTO - 45º - LONGA	Unidade	160

Handwritten signature and initials



Reconstruindo Almeirim
PREFEITURA MUNICIPAL DE ALMEIRIM
Secretaria Executiva de Educação

46	CURVA PVC 75MM P/ ESGOTO - 45º - LONGA	Unidade	100
47	CURVA PVC 100MM P/ ESGOTO - 45º - LONGA	Unidade	100
48	CURVA PVC 150MM P/ ESGOTO - 45º - LONGA	Unidade	30
49	CURVA PVC 200MM P/ ESGOTO - 45º - LONGA	Unidade	30
50	CURVA PVC SOLDÁVEL 20MM P/ ÁGUA - 45º	Unidade	100
51	CURVA PVC SOLDÁVEL 25MM P/ ÁGUA - 45º	Unidade	120
52	CURVA PVC SOLDÁVEL 32MM P/ ÁGUA - 45º	Unidade	120
53	CURVA PVC SOLDÁVEL 40MM P/ ÁGUA - 45º	Unidade	120
54	CURVA PVC SOLDÁVEL 50MM P/ ÁGUA - 45º	Unidade	120
55	CURVA PVC SOLDÁVEL 60MM P/ ÁGUA - 45º	Unidade	60
56	CURVA PVC SOLDÁVEL 75MM P/ ÁGUA - 45º	Unidade	60
57	CURVA PVC SOLDÁVEL 85MM P/ ÁGUA - 45º	Unidade	60
58	CURVA PVC SOLDÁVEL 110MM P/ ÁGUA - 45º	Unidade	50
59	CURVA PVC SOLDÁVEL 20MM P/ ÁGUA - 90º	Unidade	160
60	CURVA PVC SOLDÁVEL 25MM P/ ÁGUA - 90º	Unidade	160
61	CURVA PVC SOLDÁVEL 32MM P/ ÁGUA - 90º	Unidade	160
62	CURVA PVC SOLDÁVEL 40MM P/ ÁGUA - 90º	Unidade	160
63	CURVA PVC SOLDÁVEL 50MM P/ ÁGUA - 90º	Unidade	160
64	CURVA PVC SOLDÁVEL 60MM P/ ÁGUA - 90º	Unidade	60
65	CURVA PVC SOLDÁVEL 75MM P/ ÁGUA - 90º	Unidade	60
66	CURVA PVC SOLDÁVEL 85MM P/ ÁGUA - 90º	Unidade	40
67	CURVA PVC SOLDÁVEL 110MM P/ ÁGUA - 90º	Unidade	40
68	ESPUDE P/ LIGAÇÃO DE VASO SANITÁRIO - 38MM	Unidade	50
69	ESPUDE P/ LIGAÇÃO DE VASO SANITÁRIO - 40MM	Unidade	100
70	FITA VEDA ROSCA 18MM - 10M	Rolo	100
71	FITA VEDA ROSCA 18MM - 25M	Rolo	100
72	FLANGE PVC - 20MM	Unidade	160
73	FLANGE PVC - 25MM	Unidade	160

Almeirim

Reconstruindo Almeirim
PREFEITURA MUNICIPAL DE ALMEIRIM
Secretaria Executiva de Educação

74	FLANGE PVC - 32MM	Unidade	160
75	FLANGE PVC - 40MM	Unidade	120
76	FLANGE PVC - 50MM	Unidade	160
77	FLANGE PVC - 60MM	Unidade	30
78	JOELHO PVC SOLDÁVEL 40 MM P/ ESGOTO - 90º	Unidade	100
79	JOELHO PVC SOLDÁVEL 50 MM P/ ESGOTO - 90º	Unidade	100
80	JOELHO PVC SOLDÁVEL 75 MM P/ ESGOTO - 90º	Unidade	80
81	JOELHO PVC SOLDÁVEL 100 MM P/ ESGOTO - 90º	Unidade	80
82	JOELHO PVC SOLDÁVEL 150 MM P/ ESGOTO - 90º	Unidade	30
83	JOELHO PVC SOLDÁVEL 200 MM P/ ESGOTO - 90º	Unidade	30
84	JOELHO PVC SOLDÁVEL 40 MM P/ ESGOTO - 45º	Unidade	110
85	JOELHO PVC SOLDÁVEL 50 MM P/ ESGOTO - 45º	Unidade	110
86	JOELHO PVC SOLDÁVEL 60 MM P/ ESGOTO - 45º	Unidade	100
87	JOELHO PVC SOLDÁVEL 75 MM P/ ESGOTO - 45º	Unidade	30
88	JOELHO PVC SOLDÁVEL 100 MM P/ ESGOTO - 45º	Unidade	30
89	JOELHO PVC SOLDÁVEL 150 MM P/ ESGOTO - 45º	Unidade	30
90	JOELHO PVC SOLDÁVEL 200 MM P/ ESGOTO - 45º	Unidade	30
91	JOELHO PVC SOLDÁVEL 20MM P/ ÁGUA - 90º	Unidade	150
92	JOELHO PVC SOLDÁVEL 25MM P/ ÁGUA - 90º	Unidade	150
93	JOELHO PVC SOLDÁVEL 32MM P/ ÁGUA - 90º	Unidade	120
94	JOELHO PVC SOLDÁVEL 40MM P/ ÁGUA - 90º	Unidade	100
95	JOELHO PVC SOLDÁVEL 50MM P/ ÁGUA - 90º	Unidade	100
96	JOELHO PVC SOLDÁVEL 60MM P/ ÁGUA - 90º	Unidade	60
97	JOELHO PVC SOLDÁVEL 75MM P/ ÁGUA - 90º	Unidade	60
98	JOELHO PVC SOLDÁVEL 85MM P/ ÁGUA - 90º	Unidade	50
99	JOELHO PVC SOLDÁVEL 110MM P/ ÁGUA - 90º	Unidade	50
100	LUVA SIMPLES P/ ESGOTO LISA - 40MM	Unidade	160

Almeirim



Reconstruindo Almeirim
PREFEITURA MUNICIPAL DE ALMEIRIM
Secretaria Executiva de Educação

101	LUVA SIMPLES P/ ESGOTO LISA - 50MM	Unidade	160
102	LUVA SIMPLES P/ ESGOTO LISA - 75MM	Unidade	60
103	LUVA SIMPLES P/ ESGOTO LISA - 100MM	Unidade	60
104	LUVA SIMPLES P/ ESGOTO LISA - 150MM	Unidade	50
105	LUVA SIMPLES P/ ESGOTO LISA - 200MM	Unidade	40
106	LUVA DE CORRER P/ ESGOTO LISA - 40MM	Unidade	80
107	LUVA DE CORRER P/ ESGOTO LISA - 50MM	Unidade	80
108	LUVA DE CORRER P/ ESGOTO LISA - 75MM	Unidade	80
109	LUVA DE CORRER P/ ESGOTO LISA - 100MM	Unidade	60
110	LUVA DE CORRER P/ ESGOTO LISA - 150MM	Unidade	60
111	LUVA DE CORRER P/ ESGOTO LISA - 200MM	Unidade	30
112	LUVA DE CORRER SOLDÁVEL P/ ÁGUA - 20MM	Unidade	80
113	LUVA DE CORRER SOLDÁVEL P/ ÁGUA - 25MM	Unidade	80
114	LUVA DE CORRER SOLDÁVEL P/ ÁGUA - 50MM	Unidade	80
115	LUVA PVC SOLDÁVEL P/ ÁGUA - 20MM	Unidade	80
116	LUVA PVC SOLDÁVEL P/ ÁGUA - 25MM	Unidade	150
117	LUVA PVC SOLDÁVEL P/ ÁGUA - 32MM	Unidade	150
118	LUVA PVC SOLDÁVEL P/ ÁGUA - 40MM	Unidade	150
119	LUVA PVC SOLDÁVEL P/ ÁGUA - 50MM	Unidade	150
120	LUVA PVC SOLDÁVEL P/ ÁGUA - 60MM	Unidade	75
121	LUVA PVC SOLDÁVEL P/ ÁGUA - 75MM	Unidade	50
122	LUVA PVC SOLDÁVEL P/ ÁGUA - 85MM	Unidade	30
123	LUVA PVC SOLDÁVEL P/ ÁGUA - 110MM	Unidade	30
124	REGISTRO ESFERA SOLDÁVEL P/ ÁGUA - 20MM	Unidade	40
125	REGISTRO ESFERA SOLDÁVEL P/ ÁGUA - 25MM	Unidade	60
126	REGISTRO ESFERA SOLDÁVEL P/ ÁGUA - 32MM	Unidade	30
127	REGISTRO ESFERA SOLDÁVEL P/ ÁGUA - 40MM	Unidade	30

Almeirim

Reconstruindo Almeirim
PREFEITURA MUNICIPAL DE ALMEIRIM
Secretaria Executiva de Educação

128	REGISTRO ESFERA SOLDÁVEL P/ ÁGUA - 50MM	Unidade	30
129	REGISTRO ESFERA SOLDÁVEL P/ ÁGUA - 60MM	Unidade	30
130	REGISTRO DE PRESSÃO 20MM PVC	Unidade	30
131	REGISTRO DE PRESSÃO 25MM PVC	Unidade	30
132	REGISTRO DE PRESSÃO 3/4 PVC	Unidade	30
133	TORNEIRA PLÁSTICA P/ JARDIM COM BICO - 1/2"	Unidade	120
134	TORNEIRA PLÁSTICA 25MM	Unidade	120
135	TORNEIRA DE INOX P/ BEBEDOURO	Unidade	80
136	TUBO PVC RÍGIDO SOLDÁVEL P/ ÁGUA FRIA - 20MM - 6M	Unidade	120
137	TUBO PVC RÍGIDO SOLDÁVEL P/ ÁGUA FRIA - 25MM - 6M	Unidade	100
138	TUBO PVC RÍGIDO SOLDÁVEL P/ ÁGUA FRIA - 32MM - 6M	Unidade	80
139	TUBO PVC RÍGIDO SOLDÁVEL P/ ÁGUA FRIA - 40MM - 6M	Unidade	50
140	TUBO PVC RÍGIDO SOLDÁVEL P/ ÁGUA FRIA - 50MM - 6M	Unidade	60
141	TUBO PVC RÍGIDO SOLDÁVEL P/ ÁGUA FRIA - 60MM - 6M	Unidade	90
142	TUBO PVC RÍGIDO SOLDÁVEL P/ ÁGUA FRIA - 75MM - 6M	Unidade	30
143	TUBO PVC RÍGIDO SOLDÁVEL P/ ÁGUA FRIA - 85MM - 6M	Unidade	30
144	TUBO PVC RÍGIDO SOLDÁVEL P/ ÁGUA FRIA - 110MM - 6M	Unidade	30
145	TUBO PVC RÍGIDO SOLDÁVEL P/ ESGOTO - 40MM - 6M	Unidade	80
146	TUBO PVC RÍGIDO SOLDÁVEL P/ ESGOTO - 50MM - 6M	Unidade	80
147	TUBO PVC RÍGIDO SOLDÁVEL P/ ESGOTO - 75MM - 6M	Unidade	80
148	TUBO PVC RÍGIDO SOLDÁVEL P/ ESGOTO - 100MM - 6M	Unidade	60
149	TUBO PVC RÍGIDO SOLDÁVEL P/ ESGOTO - 150MM - 6M	Unidade	50
150	TUBO PVC RÍGIDO SOLDÁVEL P/ ESGOTO - 200MM - 6M	Unidade	40
151	TÊ SOLDÁVEL P/ ÁGUA - 20MM	Unidade	70
152	TÊ SOLDÁVEL P/ ÁGUA - 25MM	Unidade	70

Handwritten signature



Reconstruindo Almeirim
PREFEITURA MUNICIPAL DE ALMEIRIM
Secretaria Executiva de Educação

153	TÊ SOLDÁVEL P/ ÁGUA - 32MM	Unidade	70
154	TÊ SOLDÁVEL P/ ÁGUA - 40MM	Unidade	50
155	TÊ SOLDÁVEL P/ ÁGUA - 50MM	Unidade	50
156	TÊ SOLDÁVEL P/ ÁGUA - 60MM	Unidade	50
157	TÊ SOLDÁVEL P/ ÁGUA - 75MM	Unidade	40
158	TÊ SOLDÁVEL P/ ÁGUA - 85MM	Unidade	40
159	TÊ SOLDÁVEL P/ ÁGUA - 110MM	Unidade	40
160	TÊ SOLDÁVEL P/ ESGOTO - 40MM	Unidade	60
161	TÊ SOLDÁVEL P/ ESGOTO - 50MM	Unidade	60
162	TÊ SOLDÁVEL P/ ESGOTO - 75MM	Unidade	60
163	TÊ SOLDÁVEL P/ ESGOTO - 100MM	Unidade	50
164	TÊ SOLDÁVEL P/ ESGOTO - 150MM	Unidade	50
165	TÊ SOLDÁVEL P/ ESGOTO - 200MM	Unidade	30
166	UNIÃO PVC SOLDÁVEL - 20MM	Unidade	110
167	UNIÃO PVC SOLDÁVEL - 25MM	Unidade	110
168	UNIÃO PVC SOLDÁVEL - 32MM	Unidade	110
169	UNIÃO PVC SOLDÁVEL - 40MM	Unidade	110
170	UNIÃO PVC SOLDÁVEL - 50MM	Unidade	110
171	UNIÃO PVC SOLDÁVEL - 60MM	Unidade	50
172	UNIÃO PVC SOLDÁVEL - 75MM	Unidade	50
173	UNIÃO PVC SOLDÁVEL - 85MM	Unidade	50
174	UNIÃO PVC SOLDÁVEL - 110MM	Unidade	40
175	ABRAÇADEIRA DE NYLON - 2,5MM X 20CM - PCT C/ 100 UNIDADES	Pacote	25
176	ABRAÇADEIRA DE NYLON - 4,8MM X 28CM - PCT C/ 100 UNIDADES	Pacote	15
177	ARAME RECOZIDO 18	Quilo	30
178	ARGAMASSA AC3 - SACO COM 20KG	Saco	90
179	ARGAMASSA AC2 - SACO C/ 20KG	Saco	90
180	ARGAMASSA AC1 - SACO C/ 20KG	Saco	100

Handwritten signature and initials



Reconstruindo Almeirim
PREFEITURA MUNICIPAL DE ALMEIRIM
Secretaria Executiva de Educação

181	AREIA BRANCA	Metro Cúbico	30
182	ADITIVO LÍQUIDO P/ ARGAMASSA - 3,6L	Unidade	40
183	AGUARRÁS 900ML	Lata	60
184	ARAME FARPADO - ROLO C/ 500M	Rolo	5
185	BROXA PLÁSTICA - 6CM X 17CM	Unidade	60
186	BANDEJA PLÁSTICA P/ PINTURA 1,3L	Unidade	120
187	CAL BRANCO - SACO C/ 8KG	Saco	300
188	CORANTE LÍQUIDO - CORES VARIADAS - BISNAGA C/ 50ML	Unidade	190
189	CABO DE AÇO INOX 1/4" AFG 6X7 100 MTS	Rolo	4
190	CABO DE PROLIPROPILENO OU NYLON 1/4"	Metro	60
191	CIMENTO - SACO C/ 50KG	Saco	1600
192	DOBRADIÇA P/ PORTA - 3.1/2" - AÇO CROMADO - EMBA. CX C/ 3 UNIDADES	Caixa	300
193	FORRO PVC 8MM	Metro Quadrado	300
194	FERRO 10MM - 3/8" - BARRA C/ 12M	Barra	150
195	FERRO 12,5MM - 1/2" - BARRA C/ 12M	Barra	80
196	FERRO 5MM - 3/16" - BARRA C/ 12M	Barra	240
197	FERRO 8MM - 5/16" - BARRA C/ 12M	Barra	180
198	FERRO 4,2MM - 3/16" - BARRA C/ 12M	Barra	240
199	FERRO 6,3MM - 1/4" - BARRA C/ 12M	Barra	270
200	FECHADURA P/ BANHEIRO C/ TRAVAMENTO INTERNO - AÇO CROMADO	Unidade	100
201	FERROLHO ZINCADO - 4"	Unidade	120
202	FERROLHO ZINCADO - 5"	Unidade	120
203	JANELA PEQUENA TIPO VENEZIANA - TAM. 50CMX50CMX10CM	Unidade	40
204	LIXA Nº36 - TAM. 225MM X 275MM	Unidade	150
205	LIXA Nº80 - TAM. 225MM X 275MM	Unidade	150
206	LIXA Nº100 - TAM. 225MM X 275MM	Unidade	150
207	LIXA Nº120 - TAM. 225MM X 275MM	Unidade	150

Handwritten signatures and initials

Reconstruindo Almeirim
PREFEITURA MUNICIPAL DE ALMEIRIM
Secretaria Executiva de Educação

208	LIXA Nº150 - TAM. 225MM X 275MM	Unidade	150
209	LIXA Nº180 - TAM. 225MM X 275MM	Unidade	150
210	LIXA Nº220 - TAM. 225MM X 275MM	Unidade	150
211	MASSA ACRÍLICA - 18L	Latão	80
212	MASSA ACRÍLICA - 3,6L	Galão	70
213	MASSA PVA - 3,6L	Galão	100
214	MASSA PVA - 18L	Latão	100
215	PARAFUSO C/ BUCHA - 12MM	Unidade	300
216	PARAFUSO C/ BUCHA - 6MM	Unidade	300
217	PORTA EM MADEIRA COM CAIXILHO - TAM. 0,60M X 2,10M COM ALIZAR	Unidade	40
218	PORTA EM MADEIRA COM CAIXILHO - TAM. 0,80M X 2,10M COM ALIZAR	Unidade	40
219	PORTA EM MADEIRA COM CAIXILHO - TAM. 0,90M X 2,10M COM ALIZAR	Unidade	30
220	PARAFUSO COM BUCHA Nº6 - KIT C/ 50 UNIDADES	Kit	100
221	PARAFUSO COM BUCHA Nº8 - KIT C/ 50 UNIDADES	Kit	80
222	PARAFUSO C/ BUCHA Nº10 - KIT C/ 50 UNIDADES	Kit	80
223	PARAFUSO C/ ROSCA 3/4" - 20CM	Unidade	60
224	PREGO C/ CABEÇA 3X9" - 1KG	Quilo	100
225	PREGO C/ CABEÇA 2X12" - 1KG	Quilo	100
226	PREGO 1,2/13"	Quilo	160
227	PREGO TELHEIRO GALVANIZADO COMPLETO - 18MM X 36MM	Quilo	150
228	PREGO TELHEIRO GALVANIZADO COMPLETO - 18MM X 27MM	Quilo	120
229	PREGO C/ CABEÇA 2X11" - 1KG	Quilo	140
230	PIGMENTO EM PÓ - EMBA. C/ 500G - CORES VARIADAS	Unidade	80
231	PINCEL 2.1/2"	Unidade	60
232	PINCEL 4"	Unidade	60
233	PINCEL 2"	Unidade	60
234	PINCEL 1/2"	Unidade	60

Handwritten signature and initials

Reconstruindo Almeirim
PREFEITURA MUNICIPAL DE ALMEIRIM
Secretaria Executiva de Educação

235	PISO CERÂMICO - 35CM X 57CM	Metro Quadrado	250
236	PISO CERÂMICO - 45CM X 45CM	Metro Quadrado	250
237	PISO CERÂMICO - 50CM X 50CM	Metro Quadrado	200
238	PEDRA PRETA BRUTA	Metro Cubico	60
239	QUIMIKAL - FRASCO C/ 1L	Litro	210
240	ROLO DE LÃ - 23CM - COM CABO	Unidade	70
241	ROLO DE ESPUMA - 23CM - C/ CABO	Unidade	70
242	ROLO DE ESPUMA - 9CM - C/ CABO	Unidade	70
243	REJUNTE ACRÍLICO - 1KG	Unidade	500
244	REJUNTE P/ CERAMICA - 5KG	Saco	150
245	REJUNTE P/ CERÂMICA - 1KG	Saco	140
246	SEIXO FINO	Metro	100
247	SEIXO GROSSO	Metro	80
248	SILICONE DE VEDAÇÃO 50G	Unidade	40
249	SELADOR ACRÍLICO - 3,6L	Galão	80
250	SELADOR ACRÍLICO - 18L	Latão	100
251	TINTA ÓLEO - 3,6L - CORES VARIADAS	Galão	150
252	TINTA ACRÍLICA - 18L - CORES VARIADAS	Latão	120
253	TINTA ESMALTE SINTÉTICO - 3,6L - CORES VARIADAS	Galão	120
254	TINTA ACRÍLICA P/ PISO - 3,6L - CORES VARIADAS	Galão	60
255	TINTA ACRÍLICA P/ PISO - 18L - CORES VARIADAS	Latão	80
256	TINTA BASE DÁGUA SEMIBRILHO - 18L - CORES VARIADAS	Latão	60
257	THINNER ACRÍLICO - 5L	Galão	60
258	TIJOLO CERÂMICO - 6 FUROS	Milheiro	40
259	TELHA PLAN	Milheiro	40
260	TELHA DE FIBROCIMENTO 4MM ONDULADA - 50CM X 244CM	Unidade	300
261	TELHA CAPOTE FIBROCIMENTO	Unidade	150

Assinatura



Reconstruindo Almeirim
PREFEITURA MUNICIPAL DE ALMEIRIM
Secretaria Executiva de Educação

262	TELHA CAPOTE PLAN	Unidade	150
263	VERNIZ EXTRA - RÁPIDO 3,6L	Galão	30
264	ARMAÇÃO SECUNDÁRIA P/ 1 ESTRIBO	Unidade	50
265	ARMAÇÃO SECUNDÁRIA P/ 2 ESTRIBOS	Unidade	40
266	ARMAÇÃO SECUNDÁRIA P/ 3 ESTRIBOS	Unidade	40
267	ARMAÇÃO SECUNDÁRIA P/ 4 ESTRIBOS	Unidade	40
268	ABRAÇADEIRA DE NYLON - 2,5MM X 15CM - PCT C/ 100 UNIDADES	Pacote	90
269	ABRAÇADEIRA DE NYLON - 2,5MM X 10CM - PCT C/ 100 UNIDADES	Pacote	90
270	ARRUELA P/ ELETRODUTO 3/4" DE 90º	Unidade	900
271	ARRUELA P/ ELETRODUTO 1".1/2" DE 90º	Unidade	900
272	ARRUELA P/ ELETRODUTO 1" DE 90º	Unidade	900
273	ARRUELA P/ ELETRODUTO 1/2" DE 90º	Unidade	900
274	ABRAÇADEIRA TIPO D - 3/4"	Unidade	400
275	ABRAÇADEIRA TIPO D - 1".1/2"	Unidade	400
276	ABRAÇADEIRA TIPO D - 1"	Unidade	400
277	ABRAÇADEIRA TIPO D - 1/2"	Unidade	300
278	BOCAL PLÁSTICO PLAFON EM PORCELANA C/ BASE P/ LÂMPADAS - BRANCO - ROSQUEADO E27	Unidade	250
279	BOCAL PLÁSTICO PLAFON SIMPLES P/ LÂMPADAS - BRANCO - ROSQUEADO E27	Unidade	250
280	BUCHA P/ ELETRODUTO 3/4"	Unidade	200
281	BUCHA P/ ELETRODUTO 1".1/2"	Unidade	200
282	BUCHA P/ ELETRODUTO 1"	Unidade	200
283	BUCHA P/ ELETRODUTO 1/2"	Unidade	200
284	BRAÇO P/ LUMINÁRIA 1,5M	Unidade	50
285	BASE P/ RELÉ	Unidade	70
286	BOCAL E40	Unidade	100
287	BOCAL E27	Unidade	250
288	BENJAMIM 3 PINOS - PADRÃO NACIONAL	Unidade	150
289	CAIXA PADRÃO MONOFÁSICA	Unidade	50

Handwritten signature and initials.



Reconstruindo Almeirim
PREFEITURA MUNICIPAL DE ALMEIRIM
Secretaria Executiva de Educação

290	CAIXA PADRÃO BIFÁSICA	Unidade	50
291	CAIXA PADRÃO TRIFÁSICA	Unidade	30
292	CAIXA DE DISTRIBUIÇÃO ELÉTRICA DE EMBUTIR P/ PAREDE - 6 DISJUNTORES	Unidade	80
293	CAIXA DE DISTRIBUIÇÃO ELÉTRICA DE EMBUTIR P/ PAREDE - 1 DISJUNTOR	Unidade	80
294	CAIXA DE DISTRIBUIÇÃO ELÉTRICA DE EMBUTIR P/ PAREDE - 12/16 DISJUNTORES	Unidade	50
295	CAIXA DE DISTRIBUIÇÃO ELÉTRICA DE EMBUTIR P/ PAREDE - 18/24 DISJUNTORES	Unidade	30
296	CAIXA DE LUZ EM PVC - 2X4"	Unidade	400
297	CAIXA DE LUZ EM PVC - 4X4"	Unidade	80
298	CABO ELÉTRICO FLEXÍVEL - 2,5MM - ROLO C/ 100M	Rolo	400
299	CABO ELÉTRICO FLEXÍVEL - 4MM - ROLO C/ 100M	Rolo	400
300	CABO ELÉTRICO FLEXÍVEL - 10MM - ROLO C/ 100M	Rolo	400
301	CABO ELÉTRICO FLEXÍVEL - 6MM - ROLO C/ 100M	Rolo	400
302	CABO PP FLEXÍVEL - 3X2,5MM	Metro	300
303	CABO PP FLEXÍVEL - 3X4MM	Metro	200
304	CABO ELÉTRICO FLEXÍVEL - 25MM	Metro	300
305	CHAVE DE FENDA P/ TESTE - 19CM	Unidade	8
306	CHAVE MAGNÉTICA BIFÁSICA 2CV	Unidade	20
307	CHAVE MAGNÉTICA BIFÁSICA 11/2CV	Unidade	10
308	CANELETA VENTILADA C/ TAMPA - 50X20X2000MM	Unidade	100
309	CONECTOR PERFURANTE	Metro	55
310	DISJUNTOR 30A - UNIPOLAR	Unidade	60
311	DISJUNTOR 30A - BIPOLAR	Unidade	50
312	DISJUNTOR 40A - UNIPOLAR	Unidade	40
313	DISJUNTOR 40A - BIPOLAR	Unidade	40
314	DISJUNTOR 50A - BIPOLAR	Unidade	40
315	DISJUNTOR 50A - TRIPOLAR	Unidade	40

Assinatura

Reconstruindo Almeirim
PREFEITURA MUNICIPAL DE ALMEIRIM
Secretaria Executiva de Educação

316	DISJUNTOR 60A - BIPOLAR	Unidade	20
317	DISJUNTOR 60A - TRIPOLAR	Unidade	20
318	EXTENSÃO ELÉTRICA 15M	Unidade	50
319	EXTENSÃO ELÉTRICA 5M	Unidade	50
320	EXTENSÃO ELÉTRICA 20M	Unidade	40
321	ELETRODUTO PVC ANTI-CHAMA 1"	Unidade	70
322	ELETRODUTO PVC ANTI-CHAMA 1".1/2"	Unidade	60
323	ELETRODUTO PVC ANTI-CHAMA 3/4"	Unidade	60
324	ELETRODUTO PVC ANTI-CHAMA 1/2"	Unidade	60
325	FITA AUTOFUSÃO - ROLO DE 19MM X 10M	Unidade	35
326	FITA ISOLANTE - ROLO 18MM X 10M	Rolo	100
327	FIXADOR DE FIO ELÉTRICO - 10MM	Unidade	100
328	FIO ELÉTRICO TRANÇADO - 4MM - ROLO C/ 100M	Rolo	30
329	FIO ELÉTRICO TRANÇADO - 2,5MM - ROLO C/ 100M	Rolo	40
330	FITA ISOLANTE - ROLO C/ 20M	Rolo	120
331	HASTE DE COBRE P/ ATERRAMENTO C/ CONECTOR - 3/4X1,5M	Unidade	70
332	HASTE DE COBRE P/ ATERRAMENTO C/ CONECTOR - 3/4X2M	Unidade	70
333	ISOLADOR TIPO ROLDANA - PORCELANA	Unidade	180
334	INTERRUPTOR CONJUGADO - 1 SIMPLES E 2 PARARELOS	Unidade	300
335	ISOLADOR DE TOPO "PIMENTÃO" EM PORCELANA	Unidade	90
336	LÂMPADA COMPACTA ECONÔMICA - 15W-127V	Unidade	180
337	LÂMPADA COMPACTA LED - 15W-127V	Unidade	180
338	LÂMPADA METÁLICA - 400W	Unidade	60
339	LÂMPADA METÁLICA - 250W	Unidade	60
340	LÂMPADA A VAPOR DE SÓDIO - 70W	Unidade	60
341	LÂMPADA A VAPOR DE SÓDIO - 100W	Unidade	60
342	LÂMPADA FLUORESCENTE 20W - LED - BIVOLT	Unidade	180

Reconstruindo Almeirim
PREFEITURA MUNICIPAL DE ALMEIRIM
Secretaria Executiva de Educação

343	LÂMPADA FLUORESCENTE 40W - LED - BIVOLT	Unidade	180
344	LUMINÁRIA DE POSTE ABERTA C/ BOCAL E40 ALUMINIO	Unidade	80
345	LUMINÁRIA DE POSTE ABERTA C/ BOCAL E27 ALUMINIO	Unidade	80
346	LUMINÁRIA DE EMERGÊNCIA - 30 LEDS - RECARREGÁVEL - BIVOLT	Unidade	200
347	PARAFUSO P/ VASO SANITÁRIO	Unidade	300
348	PERFIL CALHA P/ LUMINÁRIA - 1X20W	Unidade	200
349	PERFIL CALHA P/ LUMINÁRIA - 1X40W	Unidade	180
350	PERFIL CALHA P/ LUMINÁRIA - 2X20W	Unidade	150
351	REATOR METÁLICO 400W - BIVOLT	Unidade	40
352	REATOR METÁLICO 250W - BIVOLT	Unidade	40
353	REATOR 20W-BIVOLT	Unidade	30
354	REATOR 40W-BIVOLT	Unidade	30
355	RELÉ FOTOELÉTRICO	Unidade	80
356	REATOR DE SÓDIO - 70W	Unidade	45
357	REATOR DE SÓDIO - 100W	Unidade	45
358	REATOR METÁLICO - 250W	Unidade	45
359	REFLETOR P/ LÂMPADA - 250W	Unidade	100
360	STARTER PARA LÂMPADA FLUORESCENTE 4-65W	Unidade	250
361	TOMADA SIMPLES - 1 ENTRADA	Unidade	200
362	TOMADA CONJUGADA - 2 ENTRADAS	Unidade	200
363	TOMADA CONJUGADA - 1 ENTRADA E 1 INTERRUPTOR	Unidade	160
364	TOMADA CONJUGADA - 1 ENTRADA E 2 INTERRUPTORES	Unidade	120
365	BOMBA D'AGUA PARA POÇO INJETORA 1/2 - BIVOLT	Unidade	5
366	BOMBA D'AGUA PARA POÇO INJETORA 1CV - BIVOLT	Unidade	5
367	BOMBA D'AGUA PARA POÇO SUBMERSA 1/2 CV BIVOLT	Unidade	5
368	BOMBA D'AGUA PARA POÇO SUBMERSA 1CV - BIVOLT	Unidade	2

Reconstruindo Almeirim
PREFEITURA MUNICIPAL DE ALMEIRIM
Secretaria Executiva de Educação

369	BOMBA SUBMERSA TRIFÁSICA 5CV	Unidade	2
370	BOMBA SUBMERSA TRIFÁSICA 5,5CV	Unidade	1
371	BOMBA SUBMERSA TRIFÁSICA 15CV	Unidade	1
372	FURADEIRA IMPACTO 1/2 650W PROFISSIONAL 127V A 220V - Especificação : Potência: 650 watts, Impactos por minuto: 0 - 47.600 ipm, Velocidade: 0 - 2.600 rpm, Diâmetro do mandril: 13 mm - 1/2'', Perfuração máxima em aço: 10 mm, Perfuração máxima em madeira: 25 mm, Perfuração máxima em alvenaria: 16 mm, Comprimento do cabo: 2 metros, Peso: 1.50 Kg, Tipo: Elétrica E Potência em watts: 650 watts.	Unidade	4
373	SERRA DE MÃO: Característica: Plugue ue (atribuído um adaptador accrding para yourcountry) Poderia ser usado para placa de madeira, com 5 tipos de lâmina de serra, tubo de liga de alumínio elétrico, pedreiro telha cerâmica, mármore, cerâmica, metal, plástico reforçado com fibra de vidro, materiais placa de circuito como placa de corte acrílico, pode ser descrito como uma serra universal matar aula. Especificação: Marca: hilda Modelo: JD3522C Potência Classificado: 220-240V 500W Velocidade Não carga: 4200 rpm Tamanho lâmina: furo interno e Fi; diâmetro externo de 15 mm e Fi; 85 mm Capacidade de Corte: 0-27mm Pacote included: 1x Serra Elétrico 1 x gabarito 5X diferentes tipos de lâminas 2x interior Hexágono spnnner 1X Instrução de Inglês Chinês Mangueira de Poeira 1X (comprimento conectado 110mm inner 32mm externo 36mm) Lâmina de Cinco	Unidade	4
374	SERRA TICO-TICO INDUSTRIAL DW300 500W - 220V OU 110V Especificação : Uso em marcenarias, carpintarias, fábricas de móveis, tapeçarias, instaladores, departamentos de manutenção e trabalhos com acrílico. Sapata ajustável em 45º para cortes angulares. Ação orbital - 4 posições. Aceita lâminas com qualquer tipo de encaixe. Sistema de limpeza com extração de pó. 100% rolamentada. Troca da lâmina sem chave.	Unidade	2
375	ROÇADEIRA MOTORIZADA LATERAL A GASOLINA 72CC Especificação : Potência: 2,78KW/6.000 rpm Mistura de Combustível: 25:1 (gasolina/óleo) Cilindradas: 72cc Capacidade Tanque: 1200 ml Rotação mínima: 2800-3200r/min Linha máxima do trajeto de corte: 44mm (ø2.5mm)	Unidade	4

Flavio N. da

Reconstruindo Almeirim
PREFEITURA MUNICIPAL DE ALMEIRIM
Secretaria Executiva de Educação

376	MOTO SERRA - 2 TEMPOS GASOLINA - 52 CC - SABRE 20" Especificação : refrigeração a ar, 2800-3000 rpm, tanque de combustível 550ml, tanque de óleo 260ml e freio automático.	Unidade	4
377	ESMERILHADEIRA DISCO 7 POL - PUNHO LATERAL 220V Especificação : Potência : 2.000W, Diâmetro do disco : 180mm, Rotações por minuto : 8.500, Dimensões (C x L x A) : 432 x 200 x 132mm, Peso : 4,5kg, Cabo de Energia 2,5m.	Unidade	3
378	PE DE CABRA	Unidade	15
379	PICARETA	Unidade	15
380	MARRETA 2KG	Unidade	15
381	MARRETA 5 KG	Unidade	15
382	MARTELO UNIVERSAL	Unidade	15
383	MACHADO 3,2 LB	Unidade	15
384	PÁ DE BICO COM CABO 120CM	Unidade	10
385	SERROTE 20	Unidade	10
386	COLHER DE PEDREIRO N. 07	Unidade	15
387	COLHER DE PEDREIRO N. 10	Unidade	15
388	ALICATE UNIVERSAL	Unidade	20
389	CAVADEIRA COM CABO	Unidade	10
390	CARRINHO-DE-MÃO COM BRAÇO E CAÇAMBA METÁLICOS DE 3.5 MM - 55 LITROS	Unidade	5

5.1 - Caso os produtos/serviços, não satisfaçam às especificações exigidas, não serão aceitos, devendo ser retirados pela CONTRATADA, sem nenhum custo a CONTRATANTE.

Almeirim/PA, 08 de junho de 2021

Aldénis Rodrigues da Silva
Sec. Exec. de Educação
DEC. 011/2021-GAB/PMA
ALDÊNIS RODRIGUES DA SILVA
SECRETÁRIO MUNICIPAL DE EDUCAÇÃO-SEDUC
DEC. 011/2021-GAB/PMA



Almeirim
GOVERNO MUNICIPAL

Reconstruindo Almeirim

PREFEITURA MUNICIPAL DE ALMEIRIM
SECRETARIA EXECUTIVA DE SAÚDE DE ALMEIRIM



Ofício. nº. 10.2021-06.02/SESPA

Almeirim/PA, 10 de junho de 2021.

Para: Prefeita Municipal de Almeirim
Exma. Sr^a. **MARIA LUCIDALVA BEZERRA DE CARVALHO.**

Assunto: **CONTRATAÇÃO DE PESSOA JURIDICA PARA AQUISIÇÃO DE MATERIAL DE CONSTRUÇÃO.**


Exma Sra. Prefeita,

Cumprimentando-a cordialmente, com objetivo de promover o processo licitatório para **CONTRATAÇÃO DE EMPRESA ESPECIALIZADA PARA FUTURA E EVENTUAL AQUISIÇÃO DE MATERIAL DE CONSTRUÇÃO, DESTINADOS A MANUTENÇÃO DAS ATIVIDADES DA SECERTARIA/FUNDO MUNICIPAL DE SAÚDE DO MUNICÍPIO DE ALMEIRIM-PA**, assim considerando a necessidade da aquisição dos materiais relacionados para eventuais reformas e reparos nas Unidades Básicas de Saúde para que se possa ter uma melhor condição de trabalho e atendimento da população.

Os principais motivos da soicitação através de Registro de Preços é manter um rígido controle de estoque, a fim de ser evitado vencimento e danificação de produtos. Outro ponto que merece destaque é o fato de ser empregado recurso financeiro apenas dos materiais para atender a demanda pontual da Secretaria.

Por fim, apesar de contratações frequentes, o aimoxarifado da saúde não possui espaço adequado para acondicionamento dos materiais sem comprometer a integridade dos materiais médicos, medicamentos, odontológicos e etc.

Desta forma, solicitamos a apreciação, análise e aprovação do Termo de Referência, bem como a autorização para abertura do devido processo legal.


ELZA VITORINA DA SILVA FREITAS
Secretária Executiva de Saúde
Decreto nº 02/2021-GAB/ PMA



TERMO DE REFERÊNCIA

1 - OBJETO:

1.1. CONTRATAÇÃO DE EMPRESA ESPECIALIZADA PARA FUTURA E EVENTUAL AQUISIÇÃO DE MATERIAL DE CONSTRUÇÃO, DESTINADOS A MANUTENÇÃO DAS ATIVIDADES DA SECRETARIA/FUNDO MUNICIPAL DE SAÚDE DO MUNICÍPIO DE ALMEIRIM-PA.

2 - JUSTIFICATIVA:

2.1. O presente processo licitatório justifica-se, considerando a necessidade da aquisição dos materiais relacionados para eventuais reformas e reparos nas Unidades Básicas de Saúde para que se possa ter uma melhor condição de trabalho e atendimento da população. Os principais motivos da solicitação através de Registro de Preços é manter um rígido controle de estoque, a fim de ser evitado vencimento e danificação de produtos. Outro ponto que merece destaque é o fato de ser empregado recurso financeiro apenas dos materiais para atender a demanda pontual da Secretaria. Por fim, apesar de contratações frequentes, o almoxarifado da saúde não possui espaço adequado para acondicionamento dos materiais sem comprometer a integridade dos materiais médicos, medicamentos, odontológicos e etc.

3 - DOS ITENS:

ITEM	DESCRIÇÃO	UNIDADE	QUANT.
1	ADESIVO PLÁSTICO PARA PVC INCOLOR 75GR	UNIDADE	50
2	ADESIVO PLÁSTICO PARA PVC INCOLOR 175GR	UNIDADE	30
3	ADESIVO PLÁSTICO PARA PVC INCOLOR 850GR	UNIDADE	10
4	ANEL DE VEDAÇÃO EM BORRACHA P/ ESGOTO SANITÁRIO - 100MM	UNIDADE	30
5	ASSENTO C/ TAMPA P/ VASO SANITÁRIO - SEM ESPUMA	UNIDADE	40
6	BUCHA DE REDUÇÃO SOLDÁVEL CURTA - 25 P/ 20	UNIDADE	100
7	BUCHA DE REDUÇÃO SOLDÁVEL CURTA - 32 P/ 25	UNIDADE	100
8	BUCHA DE REDUÇÃO SOLDÁVEL CURTA - 40 P/ 32	UNIDADE	100
9	BUCHA DE REDUÇÃO SOLDÁVEL CURTA - 50 P/ 40	UNIDADE	100
10	BUCHA DE REDUÇÃO SOLDÁVEL CURTA - 60 P/ 50	UNIDADE	100
11	BUCHA DE REDUÇÃO SOLDÁVEL CURTA - 75 P/ 60	UNIDADE	80
12	BUCHA DE REDUÇÃO SOLDÁVEL CURTA - 85 P/ 75	UNIDADE	80



Reconstruindo Almeirim

PREFEITURA MUNICIPAL DE ALMEIRIM SECRETARIA EXECUTIVA DE SAÚDE DE ALMEIRIM

13	BUCHA DE REDUÇÃO SOLDÁVEL CURTA - 110 P/ 85	UNIDADE	30
14	BUCHA DE REDUÇÃO SOLDÁVEL LONGA - 32 P/ 20	UNIDADE	60
15	BUCHA DE REDUÇÃO SOLDÁVEL LONGA - 40 P/ 20	UNIDADE	60
16	BUCHA DE REDUÇÃO SOLDÁVEL LONGA - 40 P/ 25	UNIDADE	100
17	BUCHA DE REDUÇÃO SOLDÁVEL LONGA - 50 P/ 20	UNIDADE	100
18	BUCHA DE REDUÇÃO SOLDÁVEL LONGA - 50 P/ 25	UNIDADE	100
19	BUCHA DE REDUÇÃO SOLDÁVEL LONGA - 50 P/ 32	UNIDADE	100
20	BUCHA DE REDUÇÃO SOLDÁVEL LONGA - 60 P/ 32	UNIDADE	60
21	BUCHA DE REDUÇÃO SOLDÁVEL LONGA - 60 P/ 50	UNIDADE	60
22	BUCHA DE REDUÇÃO SOLDÁVEL LONGA - 75 P/ 50	UNIDADE	60
23	BUCHA DE REDUÇÃO SOLDÁVEL LONGA - 110 P/ 60	UNIDADE	30
24	BUCHA DE REDUÇÃO SOLDÁVEL LONGA - 110 P/ 75	UNIDADE	30
25	CAIXA DAGUA 500 LT, FABRICADA EM POLIETILENO	UNIDADE	4
26	CAIXA DAGUA 1000 LT, FABRICADA EM POLIETILENO	UNIDADE	4
27	CAIXA DAGUA 2000 LT, FABRICADA EM POLIETILENO	UNIDADE	5
28	CAIXA DAGUA 3000 LT, FABRICADA EM POLIETILENO	UNIDADE	5
29	CAIXA DAGUA 5000 LT, FABRICADA EM POLIETILENO	UNIDADE	3
30	CAIXA DAGUA 10.000 LT, FABRICADA EM POLIETILENO	UNIDADE	2
31	CAIXA DAGUA 20.000 LT, FABRICADA EM POLIETILENO	UNIDADE	1
32	CURVA PVC 40MM P/ ESGOTO - 90° - CURTA	UNIDADE	100
33	CURVA PVC 40MM P/ ESGOTO - 90° - LONGA	UNIDADE	100
34	CURVA PVC 50MM P/ ESGOTO - 90° - CURTA	UNIDADE	100
35	CURVA PVC 50MM P/ ESGOTO - 90° - LONGA	UNIDADE	100
36	CURVA PVC 75MM P/ ESGOTO - 90° - CURTA	UNIDADE	40
37	CURVA PVC 75MM P/ ESGOTO - 90° - LONGA	UNIDADE	40
38	CURVA PVC 100MM P/ ESGOTO - 90° - CURTA	UNIDADE	40



Reconstruindo Almeirim

PREFEITURA MUNICIPAL DE ALMEIRIM SECRETARIA EXECUTIVA DE SAÚDE DE ALMEIRIM

39	CURVA PVC 100MM P/ ESGOTO - 90° - LONGA	UNIDADE	20
40	CURVA PVC 150MM P/ ESGOTO - 90° - CURTA	UNIDADE	20
41	CURVA PVC 150MM P/ ESGOTO - 90° - LONGA	UNIDADE	20
42	CURVA PVC 200MM P/ ESGOTO - 90° - CURTA	UNIDADE	15
43	CURVA PVC 200MM P/ ESGOTO - 90° - LONGA	UNIDADE	10
44	CURVA PVC 40MM P/ ESGOTO - 45° - LONGA	UNIDADE	150
45	CURVA PVC 50MM P/ ESGOTO - 45° - LONGA	UNIDADE	150
46	CURVA PVC 75MM P/ ESGOTO - 45° - LONGA	UNIDADE	90
47	CURVA PVC 100MM P/ ESGOTO - 45° - LONGA	UNIDADE	90
48	CURVA PVC 150MM P/ ESGOTO - 45° - LONGA	UNIDADE	20
49	CURVA PVC 200MM P/ ESGOTO - 45° - LONGA	UNIDADE	20
50	CURVA PVC SOLDÁVEL 20MM P/ ÁGUA - 45°	UNIDADE	90
51	CURVA PVC SOLDÁVEL 25MM P/ ÁGUA - 45°	UNIDADE	150
52	CURVA PVC SOLDÁVEL 32MM P/ ÁGUA - 45°	UNIDADE	150
53	CURVA PVC SOLDÁVEL 40MM P/ ÁGUA - 45°	UNIDADE	150
54	CURVA PVC SOLDÁVEL 50MM P/ ÁGUA - 45°	UNIDADE	150
55	CURVA PVC SOLDÁVEL 60MM P/ ÁGUA - 45°	UNIDADE	50
56	CURVA PVC SOLDÁVEL 75MM P/ ÁGUA - 45°	UNIDADE	50
57	CURVA PVC SOLDÁVEL 85MM P/ ÁGUA - 45°	UNIDADE	50
58	CURVA PVC SOLDÁVEL 110MM P/ ÁGUA - 45°	UNIDADE	30
59	CURVA PVC SOLDÁVEL 20MM P/ ÁGUA - 90°	UNIDADE	150
60	CURVA PVC SOLDÁVEL 25MM P/ ÁGUA - 90°	UNIDADE	150
61	CURVA PVC SOLDÁVEL 32MM P/ ÁGUA - 90°	UNIDADE	150
62	CURVA PVC SOLDÁVEL 40MM P/ ÁGUA - 90°	UNIDADE	150
63	CURVA PVC SOLDÁVEL 50MM P/ ÁGUA - 90°	UNIDADE	150
64	CURVA PVC SOLDÁVEL 60MM P/ ÁGUA - 90°	UNIDADE	50
65	CURVA PVC SOLDÁVEL 75MM P/ ÁGUA - 90°	UNIDADE	50
66	CURVA PVC SOLDÁVEL 85MM P/ ÁGUA - 90°	UNIDADE	30
67	CURVA PVC SOLDÁVEL 110MM P/ ÁGUA - 90°	UNIDADE	20



Reconstruindo Almeirim

PREFEITURA MUNICIPAL DE ALMEIRIM SECRETARIA EXECUTIVA DE SAÚDE DE ALMEIRIM

68	ESPUDE P/ LIGAÇÃO DE VASO SANITÁRIO - 38MM	UNIDADE	40
69	ESPUDE P/ LIGAÇÃO DE VASO SANITÁRIO - 40MM	UNIDADE	80
70	FITA VEDA ROSCA 18MM - 10M	ROLO	80
71	FITA VEDA ROSCA 18MM - 25M	ROLO	80
72	FLANGE PVC - 20MM	UNIDADE	100
73	FLANGE PVC - 25MM	UNIDADE	100
74	FLANGE PVC - 32MM	UNIDADE	100
75	FLANGE PVC - 40MM	UNIDADE	60
76	FLANGE PVC - 50MM	UNIDADE	100
77	FLANGE PVC - 60MM	UNIDADE	20
78	JOELHO PVC SOLDÁVEL 40 MM P/ ESGOTO - 90°	UNIDADE	80
79	JOELHO PVC SOLDÁVEL 50 MM P/ ESGOTO - 90°	UNIDADE	80
80	JOELHO PVC SOLDÁVEL 75 MM P/ ESGOTO - 90°	UNIDADE	60
81	JOELHO PVC SOLDÁVEL 100 MM P/ ESGOTO - 90°	UNIDADE	60
82	JOELHO PVC SOLDÁVEL 150 MM P/ ESGOTO - 90°	UNIDADE	20
83	JOELHO PVC SOLDÁVEL 200 MM P/ ESGOTO - 90°	UNIDADE	20
84	JOELHO PVC SOLDÁVEL 40 MM P/ ESGOTO - 45°	UNIDADE	100
85	JOELHO PVC SOLDÁVEL 50 MM P/ ESGOTO - 45°	UNIDADE	100
86	JOELHO PVC SOLDÁVEL 60 MM P/ ESGOTO - 45°	UNIDADE	80
87	JOELHO PVC SOLDÁVEL 75 MM P/ ESGOTO - 45°	UNIDADE	20
88	JOELHO PVC SOLDÁVEL 100 MM P/ ESGOTO - 45°	UNIDADE	20
89	JOELHO PVC SOLDÁVEL 150 MM P/ ESGOTO - 45°	UNIDADE	20
90	JOELHO PVC SOLDÁVEL 200 MM P/ ESGOTO - 45°	UNIDADE	20
91	JOELHO PVC SOLDÁVEL 20MM P/ ÁGUA - 90°	UNIDADE	100
92	JOELHO PVC SOLDÁVEL 25MM P/ ÁGUA - 90°	UNIDADE	100
93	JOELHO PVC SOLDÁVEL 32MM P/ ÁGUA - 90°	UNIDADE	80



Reconstruindo Almeirim

PREFEITURA MUNICIPAL DE ALMEIRIM SECRETARIA EXECUTIVA DE SAÚDE DE ALMEIRIM

94	JOELHO PVC SOLDÁVEL 40MM P/ ÁGUA - 90°	UNIDADE	50
95	JOELHO PVC SOLDÁVEL 50MM P/ ÁGUA - 90°	UNIDADE	50
96	JOELHO PVC SOLDÁVEL 60MM P/ ÁGUA - 90°	UNIDADE	40
97	JOELHO PVC SOLDÁVEL 75MM P/ ÁGUA - 90°	UNIDADE	40
98	JOELHO PVC SOLDÁVEL 85MM P/ ÁGUA - 90°	UNIDADE	30
99	JOELHO PVC SOLDÁVEL 110MM P/ ÁGUA - 90°	UNIDADE	30
100	LUVA SIMPLES P/ ESGOTO LISA - 40MM	UNIDADE	150
101	LUVA SIMPLES P/ ESGOTO LISA - 50MM	UNIDADE	150
102	LUVA SIMPLES P/ ESGOTO LISA - 75MM	UNIDADE	50
103	LUVA SIMPLES P/ ESGOTO LISA - 100MM	UNIDADE	50
104	LUVA SIMPLES P/ ESGOTO LISA - 150MM	UNIDADE	40
105	LUVA SIMPLES P/ ESGOTO LISA - 200MM	UNIDADE	30
106	LUVA DE CORRER P/ ESGOTO LISA - 40MM	UNIDADE	80
107	LUVA DE CORRER P/ ESGOTO LISA - 50MM	UNIDADE	80
108	LUVA DE CORRER P/ ESGOTO LISA - 75MM	UNIDADE	80
109	LUVA DE CORRER P/ ESGOTO LISA - 100MM	UNIDADE	60
110	LUVA DE CORRER P/ ESGOTO LISA - 150MM	UNIDADE	50
111	LUVA DE CORRER P/ ESGOTO LISA - 200MM	UNIDADE	20
112	LUVA DE CORRER SOLDÁVEL P/ ÁGUA - 20MM	UNIDADE	60
113	LUVA DE CORRER SOLDÁVEL P/ ÁGUA - 25MM	UNIDADE	60
114	LUVA DE CORRER SOLDÁVEL P/ ÁGUA - 50MM	UNIDADE	60
115	LUVA PVC SOLDÁVEL P/ ÁGUA - 20MM	UNIDADE	60
116	LUVA PVC SOLDÁVEL P/ ÁGUA - 25MM	UNIDADE	100
117	LUVA PVC SOLDÁVEL P/ ÁGUA - 32MM	UNIDADE	100
118	LUVA PVC SOLDÁVEL P/ ÁGUA - 40MM	UNIDADE	100
119	LUVA PVC SOLDÁVEL P/ ÁGUA - 50MM	UNIDADE	100
120	LUVA PVC SOLDÁVEL P/ ÁGUA - 60MM	UNIDADE	50
121	LUVA PVC SOLDÁVEL P/ ÁGUA - 75MM	UNIDADE	40



Reconstruindo Almeirim

PREFEITURA MUNICIPAL DE ALMEIRIM SECRETARIA EXECUTIVA DE SAÚDE DE ALMEIRIM

122	LUVA PVC SOLDÁVEL P/ ÁGUA - 85MM	UNIDADE	20
123	LUVA PVC SOLDÁVEL P/ ÁGUA - 110MM	UNIDADE	20
124	REGISTRO ESFERA SOLDÁVEL P/ ÁGUA - 20MM	UNIDADE	20
125	REGISTRO ESFERA SOLDÁVEL P/ ÁGUA - 25MM	UNIDADE	30
126	REGISTRO ESFERA SOLDÁVEL P/ ÁGUA - 32MM	UNIDADE	20
127	REGISTRO ESFERA SOLDÁVEL P/ ÁGUA - 40MM	UNIDADE	20
128	REGISTRO ESFERA SOLDÁVEL P/ ÁGUA - 50MM	UNIDADE	20
129	REGISTRO ESFERA SOLDÁVEL P/ ÁGUA - 60MM	UNIDADE	20
130	REGISTRO DE PRESSÃO 20MM PVC	UNIDADE	20
131	REGISTRO DE PRESSÃO 25MM PVC	UNIDADE	20
132	REGISTRO DE PRESSÃO 3/4 PVC	UNIDADE	20
133	TORNEIRA PLÁSTICA P/ JARDIM COM BICO - 1/2"	UNIDADE	80
134	TORNEIRA PLÁSTICA 25MM	UNIDADE	80
135	TORNEIRA DE INOX P/ BEBEDOURO	UNIDADE	60
136	TUBO PVC RÍGIDO SOLDÁVEL P/ ÁGUA FRIA - 20MM - 6M	UNIDADE	100
137	TUBO PVC RÍGIDO SOLDÁVEL P/ ÁGUA FRIA - 25MM - 6M	UNIDADE	60
138	TUBO PVC RÍGIDO SOLDÁVEL P/ ÁGUA FRIA - 32MM - 6M	UNIDADE	60
139	TUBO PVC RÍGIDO SOLDÁVEL P/ ÁGUA FRIA - 40MM - 6M	UNIDADE	40
140	TUBO PVC RÍGIDO SOLDÁVEL P/ ÁGUA FRIA - 50MM - 6M	UNIDADE	60
141	TUBO PVC RÍGIDO SOLDÁVEL P/ ÁGUA FRIA - 60MM - 6M	UNIDADE	100
142	TUBO PVC RÍGIDO SOLDÁVEL P/ ÁGUA FRIA - 75MM - 6M	UNIDADE	30
143	TUBO PVC RÍGIDO SOLDÁVEL P/ ÁGUA FRIA - 85MM - 6M	UNIDADE	20
144	TUBO PVC RÍGIDO SOLDÁVEL P/ ÁGUA FRIA - 110MM - 6M	UNIDADE	20
145	TUBO PVC RÍGIDO SOLDÁVEL P/ ESGOTO - 40MM - 6M	UNIDADE	60
146	TUBO PVC RÍGIDO SOLDÁVEL P/ ESGOTO - 50MM - 6M	UNIDADE	60
147	TUBO PVC RÍGIDO SOLDÁVEL P/ ESGOTO - 75MM - 6M	UNIDADE	50



Reconstruindo Almeirim

PREFEITURA MUNICIPAL DE ALMEIRIM SECRETARIA EXECUTIVA DE SAÚDE DE ALMEIRIM

148	TUBO PVC RÍGIDO SOLDÁVEL P/ ESGOTO - 100MM - 6M	UNIDADE	40
149	TUBO PVC RÍGIDO SOLDÁVEL P/ ESGOTO - 150MM - 6M	UNIDADE	30
150	TUBO PVC RÍGIDO SOLDÁVEL P/ ESGOTO - 200MM - 6M	UNIDADE	20
151	TÊ SOLDÁVEL P/ ÁGUA - 20MM	UNIDADE	60
152	TÊ SOLDÁVEL P/ ÁGUA - 25MM	UNIDADE	60
153	TÊ SOLDÁVEL P/ ÁGUA - 32MM	UNIDADE	60
154	TÊ SOLDÁVEL P/ ÁGUA - 40MM	UNIDADE	40
155	TÊ SOLDÁVEL P/ ÁGUA - 50MM	UNIDADE	40
156	TÊ SOLDÁVEL P/ ÁGUA - 60MM	UNIDADE	40
157	TÊ SOLDÁVEL P/ ÁGUA - 75MM	UNIDADE	30
158	TÊ SOLDÁVEL P/ ÁGUA - 85MM	UNIDADE	30
159	TÊ SOLDÁVEL P/ ÁGUA - 110MM	UNIDADE	30
160	TÊ SOLDÁVEL P/ ESGOTO - 40MM	UNIDADE	50
161	TÊ SOLDÁVEL P/ ESGOTO - 50MM	UNIDADE	50
162	TÊ SOLDÁVEL P/ ESGOTO - 75MM	UNIDADE	50
163	TÊ SOLDÁVEL P/ ESGOTO - 100MM	UNIDADE	30
164	TÊ SOLDÁVEL P/ ESGOTO - 150MM	UNIDADE	30
165	TÊ SOLDÁVEL P/ ESGOTO - 200MM	UNIDADE	20
166	UNIÃO PVC SOLDÁVEL - 20MM	UNIDADE	100
167	UNIÃO PVC SOLDÁVEL - 25MM	UNIDADE	100
168	UNIÃO PVC SOLDÁVEL - 32MM	UNIDADE	100
169	UNIÃO PVC SOLDÁVEL - 40MM	UNIDADE	100
170	UNIÃO PVC SOLDÁVEL - 50MM	UNIDADE	100
171	UNIÃO PVC SOLDÁVEL - 60MM	UNIDADE	50
172	UNIÃO PVC SOLDÁVEL - 75MM	UNIDADE	50
173	UNIÃO PVC SOLDÁVEL - 85MM	UNIDADE	40
174	UNIÃO PVC SOLDÁVEL - 110MM	UNIDADE	30
175	ABRAÇADEIRA DE NYLON - 2,5MM X 20CM - PCT C/ 100 UNIDADES	PACOTE	20



Reconstruindo Almeirim

PREFEITURA MUNICIPAL DE ALMEIRIM SECRETARIA EXECUTIVA DE SAÚDE DE ALMEIRIM

176	ABRAÇADEIRA DE NYLON - 4,8MM X 28CM - PCT C/ 100 UNIDADES	PACOTE	10
177	ARAME RECOZIDO 18	QUILO	20
178	ARGAMASSA AC3 - SACO COM 20KG	SACO	80
179	ARGAMASSA AC2 - SACO C/ 20KG	SACO	80
180	ARGAMASSA AC1 - SACO C/ 20KG	SACO	90
181	AREIA BRANCA	METRO CUBICO	20
182	ADITIVO LÍQUIDO P/ ARGAMASSA - 3,6L	UNIDADE	30
183	AGUARRÁS 900ML	LATA	50
184	ARAME FARPADO - ROLO C/ 500M	ROLO	3
185	BROXA PLÁSTICA - 6CM X 17CM	UNIDADE	40
186	BANDEJA PLÁSTICA P/ PINTURA 1,3L	UNIDADE	100
187	CAL BRANCO - SACO C/ 8KG	SACO	200
188	CORANTE LÍQUIDO - CORES VARIADAS - BISNAGA C/ 50ML	UNIDADE	200
189	CABO DE AÇO INOX 1/4" AFG 6X7 100 MTS	ROLO	2
190	CABO DE PROLIPROPILENO OU NYLON 1/4"	METRO	50
191	CIMENTO - SACO C/ 50KG	SACO	1200
192	DOBRADIÇA P/ PORTA - 3.1/2" - AÇO CROMADO - EMBA. CX C/ 3 UNIDADES	CAIXA	150
193	FORRO PVC 8MM	METRO QUADRADO	200
194	FERRO 10MM - 3/8" - BARRA C/ 12M	BARRA	100
195	FERRO 12,5MM - 1/2" - BARRA C/ 12M	BARRA	40
196	FERRO 5MM - 3/16" - BARRA C/ 12M	BARRA	150
197	FERRO 8MM - 5/16" - BARRA C/ 12M	BARRA	150
198	FERRO 4,2MM - 3/16" - BARRA C/ 12M	BARRA	200
199	FERRO 6,3MM - 1/4" - BARRA C/ 12M	BARRA	250
200	FECHADURA P/ BANHEIRO C/ TRAVAMENTO INTERNO - AÇO CROMADO	UNIDADE	80
201	FERROLHO ZINCADO - 4"	UNIDADE	80
202	FERROLHO ZINCADO - 5"	UNIDADE	80



Reconstruindo Almeirim

PREFEITURA MUNICIPAL DE ALMEIRIM SECRETARIA EXECUTIVA DE SAÚDE DE ALMEIRIM

203	JANELA PEQUENA TIPO VENEZIANA - TAM. 50CMX50CMX10CM	UNIDADE	20
204	LIXA Nº36 - TAM. 225MM X 275MM	UNIDADE	120
205	LIXA Nº80 - TAM. 225MM X 275MM	UNIDADE	120
206	LIXA Nº100 - TAM. 225MM X 275MM	UNIDADE	120
207	LIXA Nº120 - TAM. 225MM X 275MM	UNIDADE	120
208	LIXA Nº150 - TAM. 225MM X 275MM	UNIDADE	120
209	LIXA Nº180 - TAM. 225MM X 275MM	UNIDADE	120
210	LIXA Nº220 - TAM. 225MM X 275MM	UNIDADE	120
211	MASSA ACRÍLICA - 18L	LATÃO	60
212	MASSA ACRÍLICA - 3,6L	GALÃO	50
213	MASSA PVA - 3,6L	GALÃO	80
214	MASSA PVA - 18L	LATÃO	80
215	PARAFUSO C/ BUCHA - 12MM	UNIDADE	250
216	PARAFUSO C/ BUCHA - 6MM	UNIDADE	250
217	PORTA EM MADEIRA COM CAIXILHO - TAM. 0,60M X 2,10M COM ALIZAR	UNIDADE	30
218	PORTA EM MADEIRA COM CAIXILHO - TAM. 0,80M X 2,10M COM ALIZAR	UNIDADE	30
219	PORTA EM MADEIRA COM CAIXILHO - TAM. 0,90M X 2,10M COM ALIZAR	UNIDADE	20
220	PARAFUSO COM BUCHA Nº6 - KIT C/ 50 UNIDADES	KIT	80
221	PARAFUSO COM BUCHA Nº8 - KIT C/ 50 UNIDADES	KIT	60
222	PARAFUSO C/ BUCHA Nº10 - KIT C/ 50 UNIDADES	KIT	60
223	PARAFUSO C/ ROSCA 3/4" - 20CM	UNIDADE	40
224	PREGO C/ CABEÇA 3X9" - 1KG	QUILO	120
225	PREGO C/ CABEÇA 2X12" - 1KG	QUILO	120
226	PREGO 1,2/13"	QUILO	150
227	PREGO TELHEIRO GALVANIZADO COMPLETO - 18MM X 36MM	QUILO	120
228	PREGO TELHEIRO GALVANIZADO COMPLETO - 18MM X 27MM	QUILO	100
229	PREGO C/ CABEÇA 2X11" - 1KG	QUILO	100



Reconstruindo Almeirim

PREFEITURA MUNICIPAL DE ALMEIRIM SECRETARIA EXECUTIVA DE SAÚDE DE ALMEIRIM

230	PIGMENTO EM PÓ - EMBA. C/ 500G - CORES VARIADAS	UNIDADE	50
231	PINCEL 2.1/2"	UNIDADE	20
232	PINCEL 4"	UNIDADE	20
233	PINCEL 2"	UNIDADE	20
234	PINCEL 1/2"	UNIDADE	20
235	PISO CERÂMICO - 35CM X 57CM	METRO QUADRADO	150
236	PISO CERÂMICO - 45CM X 45CM	METRO QUADRADO	150
237	PISO CERÂMICO - 50CM X 50CM	METRO QUADRADO	150
238	PEDRA PRETA BRUTA	METRO CUBICO	60
239	QUIMIKAL - FRASCO C/ 1L	LITRO	210
240	ROLO DE LÃ - 23CM - COM CABO	UNIDADE	60
241	ROLO DE ESPUMA - 23CM - C/ CABO	UNIDADE	60
242	ROLO DE ESPUMA - 9CM - C/ CABO	UNIDADE	60
243	REJUNTE ACRÍLICO - 1KG	UNIDADE	400
244	REJUNTE P/ CERAMICA - 5KG	SACO	100
245	REJUNTE P/ CERÂMICA - 1KG	SACO	110
246	SEIXO FINO	METRO	60
247	SEIXO GROSSO	METRO	60
248	SILICONE DE VEDAÇÃO 50G	UNIDADE	50
249	SELADOR ACRÍLICO - 3,6L	GALÃO	60
250	SELADOR ACRÍLICO - 18L	LATÃO	80
251	TINTA ÓLEO - 3,6L - CORES VARIADAS	GALÃO	100
252	TINTA ACRÍLICA - 18L - CORES VARIADAS	LATÃO	80
253	TINTA ESMALTE SINTÉTICO - 3,6L - CORES VARIADAS	GALÃO	80
254	TINTA ACRÍLICA P/ PISO - 3,6L - CORES VARIADAS	GALÃO	40
255	TINTA ACRÍLICA P/ PISO - 18L - CORES VARIADAS	LATÃO	60



Reconstruindo Almeirim

PREFEITURA MUNICIPAL DE ALMEIRIM SECRETARIA EXECUTIVA DE SAÚDE DE ALMEIRIM

256	TINTA BASE DÁGUA SEMIBRILHO - 18L - CORES VARIADAS	LATÃO	40
257	THINNER ACRÍLICO - 5L	GALÃO	50
258	TIJOLO CERÂMICO - 6 FUROS	MILHEIRO	30
259	TELHA PLAN	MILHEIRO	25
260	TELHA DE FIBROCIMENTO 4MM ONDULADA - 50CM X 244CM	UNIDADE	140
261	TELHA CAPOTE FIBROCIMENTO	UNIDADE	60
262	TELHA CAPOTE PLAN	UNIDADE	80
263	VERNIZ EXTRA - RÁPIDO 3,6L	GALÃO	20
264	ARMAÇÃO SECUNDÁRIA P/ 1 ESTRIBO	UNIDADE	30
265	ARMAÇÃO SECUNDÁRIA P/ 2 ESTRIBOS	UNIDADE	25
266	ARMAÇÃO SECUNDÁRIA P/ 3 ESTRIBOS	UNIDADE	25
267	ARMAÇÃO SECUNDÁRIA P/ 4 ESTRIBOS	UNIDADE	25
268	ABRAÇADEIRA DE NYLON - 2,5MM X 15CM - PCT C/ 100 UNIDADES	PACOTE	80
269	ABRAÇADEIRA DE NYLON - 2,5MM X 10CM - PCT C/ 100 UNIDADES	PACOTE	80
270	ARRUELA P/ ELETRODUTO 3/4" DE 90°	UNIDADE	800
271	ARRUELA P/ ELETRODUTO 1".1/2" DE 90°	UNIDADE	800
272	ARRUELA P/ ELETRODUTO 1" DE 90°	UNIDADE	800
273	ARRUELA P/ ELETRODUTO 1/2" DE 90°	UNIDADE	800
274	ABRAÇADEIRA TIPO D - 3/4"	UNIDADE	300
275	ABRAÇADEIRA TIPO D - 1".1/2"	UNIDADE	300
276	ABRAÇADEIRA TIPO D - 1"	UNIDADE	300
277	ABRAÇADEIRA TIPO D - 1/2"	UNIDADE	200
278	BOCAL PLÁSTICO PLAFON EM PORCELANA C/ BASE P/ LÂMPADAS - BRANCO - ROSQUEADO E27	UNIDADE	200
279	BOCAL PLÁSTICO PLAFON SIMPLES P/ LÂMPADAS - BRANCO - ROSQUEADO E27	UNIDADE	200
280	BUCHA P/ ELETRODUTO 3/4"	UNIDADE	150
281	BUCHA P/ ELETRODUTO 1".1/2"	UNIDADE	150
282	BUCHA P/ ELETRODUTO 1"	UNIDADE	150



Reconstruindo Almeirim

PREFEITURA MUNICIPAL DE ALMEIRIM SECRETARIA EXECUTIVA DE SAÚDE DE ALMEIRIM

283	BUCHA P/ ELETRODUTO 1/2"	UNIDADE	150
284	BRAÇO P/ LUMINÁRIA 1,5M	UNIDADE	30
285	BASE P/ RELÉ	UNIDADE	50
286	BOCAL E40	UNIDADE	50
287	BOCAL E27	UNIDADE	200
288	BENJAMIM 3 PINOS - PADRÃO NACIONAL	UNIDADE	100
289	CAIXA PADRÃO MONOFÁSICA	UNIDADE	30
290	CAIXA PADRÃO BIFÁSICA	UNIDADE	30
291	CAIXA PADRÃO TRIFÁSICA	UNIDADE	20
292	CAIXA DE DISTRIBUIÇÃO ELÉTRICA DE EMBUTIR P/ PAREDE - 6 DISJUNTORES	UNIDADE	60
293	CAIXA DE DISTRIBUIÇÃO ELÉTRICA DE EMBUTIR P/ PAREDE - 1 DISJUNTOR	UNIDADE	60
294	CAIXA DE DISTRIBUIÇÃO ELÉTRICA DE EMBUTIR P/ PAREDE - 12/16 DISJUNTORES	UNIDADE	30
295	CAIXA DE DISTRIBUIÇÃO ELÉTRICA DE EMBUTIR P/ PAREDE - 18/24 DISJUNTORES	UNIDADE	20
296	CAIXA DE LUZ EM PVC - 2X4"	UNIDADE	300
297	CAIXA DE LUZ EM PVC - 4X4"	UNIDADE	80
298	CABO ELÉTRICO FLEXÍVEL - 2,5MM - ROLO C/ 100M	ROLO	300
299	CABO ELÉTRICO FLEXÍVEL - 4MM - ROLO C/ 100M	ROLO	300
300	CABO ELÉTRICO FLEXÍVEL - 10MM - ROLO C/ 100M	ROLO	300
301	CABO ELÉTRICO FLEXÍVEL - 6MM - ROLO C/ 100M	ROLO	300
302	CABO PP FLEXÍVEL - 3X2,5MM	METRO	400
303	CABO PP FLEXÍVEL - 3X4MM	METRO	300
304	CABO ELÉTRICO FLEXÍVEL - 25MM	METRO	200
305	CHAVE DE FENDA P/ TESTE - 19CM	UNIDADE	12
306	CHAVE MAGNÉTICA BIFÁSICA 2CV	UNIDADE	10
307	CHAVE MAGNÉTICA BIFÁSICA 11/2CV	UNIDADE	8
308	CANELETA VENTILADA C/ TAMPA - 50X20X2000MM	UNIDADE	60
309	CONECTOR PERFURANTE	METRO	50



Reconstruindo Almeirim

PREFEITURA MUNICIPAL DE ALMEIRIM SECRETARIA EXECUTIVA DE SAÚDE DE ALMEIRIM

310	DISJUNTOR 30A - UNIPOLAR	UNIDADE	40
311	DISJUNTOR 30A - BIPOLAR	UNIDADE	30
312	DISJUNTOR 40A - UNIPOLAR	UNIDADE	30
313	DISJUNTOR 40A - BIPOLAR	UNIDADE	30
314	DISJUNTOR 50A - BIPOLAR	UNIDADE	30
315	DISJUNTOR 50A - TRIPOLAR	UNIDADE	30
316	DISJUNTOR 60A - BIPOLAR	UNIDADE	10
317	DISJUNTOR 60A - TRIPOLAR	UNIDADE	10
318	EXTENSÃO ELÉTRICA 15M	UNIDADE	40
319	EXTENSÃO ELÉTRICA 5M	UNIDADE	50
320	EXTENSÃO ELÉTRICA 20M	UNIDADE	30
321	ELETRODUTO PVC ANTI-CHAMA 1"	UNIDADE	50
322	ELETRODUTO PVC ANTI-CHAMA 1".1/2"	UNIDADE	40
323	ELETRODUTO PVC ANTI-CHAMA 3/4"	UNIDADE	40
324	ELETRODUTO PVC ANTI-CHAMA 1/2"	UNIDADE	40
325	FITA AUTOFUSÃO - ROLO DE 19MM X 10M	UNIDADE	30
326	FITA ISOLANTE - ROLO 18MM X 10M	ROLO	100
327	FIXADOR DE FIO ELÉTRICO - 10MM	UNIDADE	100
328	FIO ELÉTRICO TRANÇADO - 4MM - ROLO C/ 100M	ROLO	15
329	FIO ELÉTRICO TRANÇADO - 2,5MM - ROLO C/ 100M	ROLO	20
330	FITA ISOLANTE - ROLO C/ 20M	ROLO	100
331	HASTE DE COBRE P/ ATERRAMENTO C/ CONECTOR - 3/4X1,5M	UNIDADE	80
332	HASTE DE COBRE P/ ATERRAMENTO C/ CONECTOR - 3/4X2M	UNIDADE	80
333	ISOLADOR TIPO ROLDANA - PORCELANA	UNIDADE	150
334	INTERRUPTOR CONJUGADO - 1 SIMPLES E 2 PARARELOS	UNIDADE	150
335	ISOLADOR DE TOPO "PIMENTÃO" EM PORCELANA	UNIDADE	80
336	LÂMPADA COMPACTA ECONÔMICA - 15W-127V	UNIDADE	150



Reconstruindo Almeirim

PREFEITURA MUNICIPAL DE ALMEIRIM SECRETARIA EXECUTIVA DE SAÚDE DE ALMEIRIM

337	LÂMPADA COMPACTA LED - 15W-127V	UNIDADE	150
338	LÂMPADA METÁLICA - 400W	UNIDADE	40
339	LÂMPADA METÁLICA - 250W	UNIDADE	40
340	LÂMPADA A VAPOR DE SÓDIO - 70W	UNIDADE	40
341	LÂMPADA A VAPOR DE SÓDIO - 100W	UNIDADE	40
342	LÂMPADA FLUORESCENTE 20W - LED - BIVOLT	UNIDADE	150
343	LÂMPADA FLUORESCENTE 40W - LED - BIVOLT	UNIDADE	150
344	LUMINÁRIA DE POSTE ABERTA C/ BOCAL E40 ALUMINIO	UNIDADE	60
345	LUMINÁRIA DE POSTE ABERTA C/ BOCAL E27 ALUMINIO	UNIDADE	60
346	LUMINÁRIA DE EMERGÊNCIA - 30 LEDS - RECARREGÁVEL - BIVOLT	UNIDADE	120
347	PARAFUSO P/ VASO SANITÁRIO	UNIDADE	200
348	PERFIL CALHA P/ LUMINÁRIA - 1X20W	UNIDADE	150
349	PERFIL CALHA P/ LUMINÁRIA - 1X40W	UNIDADE	150
350	PERFIL CALHA P/ LUMINÁRIA - 2X20W	UNIDADE	100
351	REATOR METÁLICO 400W - BIVOLT	UNIDADE	30
352	REATOR METÁLICO 250W - BIVOLT	UNIDADE	35
353	REATOR 20W-BIVOLT	UNIDADE	20
354	REATOR 40W-BIVOLT	UNIDADE	20
355	RELÉ FOTOELÉTRICO	UNIDADE	80
356	REATOR DE SÓDIO - 70W	UNIDADE	40
357	REATOR DE SÓDIO - 100W	UNIDADE	40
358	REATOR METÁLICO - 250W	UNIDADE	40
359	REFLETOR P/ LÂMPADA - 250W	UNIDADE	60
360	STARTER PARA LÂMPADA FLUORESCENTE 4-65W	UNIDADE	200
361	TOMADA SIMPLES - 1 ENTRADA	UNIDADE	250
362	TOMADA CONJUGADA - 2 ENTRADAS	UNIDADE	150
363	TOMADA CONJUGADA - 1 ENTRADA E 1 INTERRUPTOR	UNIDADE	150



Reconstruindo Almeirim

PREFEITURA MUNICIPAL DE ALMEIRIM SECRETARIA EXECUTIVA DE SAÚDE DE ALMEIRIM

364	TOMADA CONJUGADA - 1 ENTRADA E 2 INTERRUPTORES	UNIDADE	100
365	BOMBA D'AGUA PARA POÇO INJETORA 1/2 - BIVOLT	UNIDADE	3
366	BOMBA D'AGUA PARA POÇO INJETORA 1CV - BIVOLT	UNIDADE	3
367	BOMBA D'AGUA PARA POÇO SUBMERSA 1/2 CV BIVOLT	UNIDADE	3
368	BOMBA D'AGUA PARA POÇO SUBMERSA 1CV - BIVOLT	UNIDADE	3
369	BOMBA SUBMERSA TRIFÁSICA 5CV	UNIDADE	1
370	BOMBA SUBMERSA TRIFÁSICA 5,5CV	UNIDADE	1
371	BOMBA SUBMERSA TRIFÁSICA 15CV	UNIDADE	1
372	FURADEIRA IMPACTO 1/2 650W PROFISSIONAL 127V A 220V - Especificação : Potência: 650 watts, Impactos por minuto: 0 - 47.600 ipm, Velocidade: 0 - 2.600 rpm, Diâmetro do mandril: 13 mm - 1/2'', Perfuração máxima em aço: 10 mm, Perfuração máxima em madeira: 25 mm, Perfuração máxima em alvenaria: 16 mm, Comprimento do cabo: 2 metros, Peso: 1.50 Kg, Tipo: Elétrica E Potência em watts: 650 watts.	UNIDADE	3
373	SERRA DE MÃO: Característica: Plugue ue (atribuído um adaptador accrding para yourcountry) Poderia ser usado para placa de madeira, com 5 tipos de lâmina de serra, tubo de liga de alumínio elétrico, pedreiro telha cerâmica, mármore, cerâmica, metal, plástico reforçado com fibra de vidro, materiais placa de circuito como placa de corte acrílico, pode ser descrito como uma serra universal matar aula. Especificação: Marca: hilda Modelo: JD3522C Potência Classificado: 220-240V 500W Velocidade Não carga: 4200 rpm Tamanho lâmina: furo interno e Fi; diâmetro externo de 15 mm e Fi; 85 mm Capacidade de Corte: 0-27mm Pacote included: 1x Serra Elétrico 1 x gabarito 5X diferentes tipos de lâminas 2x interior Hexágono spnnner 1X Instrução de Inglês Chinês Mangueira de Poeira 1X (comprimento conectado 110mm inner 32mm externo 36mm) Lâmina de Cinco	UNIDADE	3



Reconstruindo Almeirim

PREFEITURA MUNICIPAL DE ALMEIRIM SECRETARIA EXECUTIVA DE SAÚDE DE ALMEIRIM

374	SERRA TICO-TICO INDUSTRIAL DW300 500W - 220V OU 110V Especificação : Uso em marcenarias, carpintarias, fábricas de móveis, tapeçarias, instaladores, departamentos de manutenção e trabalhos com acrílico. Sapata ajustável em 45° para cortes angulares. Ação orbital - 4 posições. Aceita lâminas com qualquer tipo de encaixe. Sistema de limpeza com extração de pó. 100% rolamentada. Troca da lâmina sem chave.	UNIDADE	3
375	ROÇADEIRA MOTORIZADA LATERAL A GASOLINA 72CC Especificação : Potência: 2,78KW/6.000 rpm Mistura de Combustível: 25:1 (gasolina/óleo) Cilindradas: 72cc Capacidade Tanque: 1200 ml Rotação mínima: 2800-3200r/min Linha máxima do trajeto de corte: 44mm (º2.5mm)	UNIDADE	3
376	MOTO SERRA - 2 TEMPOS GASOLINA - 52 CC - SABRE 20" Especificação : refrigeração a ar, 2800-3000 rpm, tanque de combustível 550ml, tanque de óleo 260ml e freio automático.	UNIDADE	3
377	ESMERILHADEIRA DISCO 7 POL - PUNHO LATERAL 220V Especificação : Potência : 2.000W, Diâmetro do disco : 180mm, Rotações por minuto : 8.500, Dimensões (C x L x A) : 432 x 200 x 132mm, Peso : 4,5kg, Cabo de Energia 2,5m.	UNIDADE	2
378	PE DE CABRA	UNIDADE	10
379	PICARETA	UNIDADE	5
380	MARRETA 2KG	UNIDADE	10
381	MARRETA 5 KG	UNIDADE	10
382	MARTELO UNIVERSAL	UNIDADE	15
383	MACHADO 3,2 LB	UNIDADE	10
384	PÁ DE BICO COM CABO 120CM	UNIDADE	5
385	SERROTE 20	UNIDADE	5
386	COLHER DE PEDREIRO N. 07	UNIDADE	10
387	COLHER DE PEDREIRO N. 10	UNIDADE	10
388	ALICATE UNIVERSAL	UNIDADE	10
389	CAVADEIRA COM CABO	UNIDADE	5
390	CARRINHO-DE-MÃO COM BRAÇO E CAÇAMBA METÁLICOS DE 3.5 MM - 55 LITROS	UNIDADE	5

3.1 - Caso os produtos/serviços, não satisfaçam às especificações exigidas, não serão



Reconstruindo Almeirim

PREFEITURA MUNICIPAL DE ALMEIRIM SECRETARIA EXECUTIVA DE SAÚDE DE ALMEIRIM

aceitos, devendo ser retirados pela **CONTRATADA**, sem nenhum custo a **CONTRATANTE**.

4 – FATURAMENTO E PAGAMENTO:

4.1 - Os preços do item para fornecimento dos MATERIAIS DE CONSTRUÇÃO, serão os estipulados na adjudicação da Proposta da licitante vencedora, sendo que, o valor de cada compra será o valor da verba disponível.

4.2 - O preço do item contratado será pago à adjudicatária nas condições estipuladas na minuta do contrato administrativo, em até 30 (trinta) dias corridos, após a entrega e aceitação do objeto deste termo, se nenhuma irregularidade for constatada; acompanhados da Nota Fiscal/Fatura e Recibo, com as respectivas notas de entrega e relatório do fornecimento dos itens solicitados.

4.3 - A Secretaria Executiva de Saúde de Almeirim terá o direito de descontar de faturas e/ou quaisquer débitos do fornecedor vencedor, em consequência de penalidades aplicadas.

5 – DO LOCAL E CONDIÇÕES DE ENTREGA:

5.1 O objeto do presente termo de referência será entregue de FORMA PARCELADA de acordo com as necessidades da Secretaria Executiva de Saúde do Município de Almeirim - PA.

5.2 O serviço solicitado deverá ser prestado nos dias e locais definidos pela CONTRATANTE, na Cidade de Almeirim e no distrito de Monte Dourado, sem qualquer custo para esta em relação à produção, transporte e distribuição, conforme cronograma de entrega definido, e será acompanhada por fiscal designado especialmente para tal fim, o qual será responsável pelo atesto do ato;

5.3 A entrega dos produtos deverá ocorrer no horário de 08 às 17 horas, de segunda a sexta feira, exceto feriados, no departamento competente junto a Secretaria Executiva de Saúde do Município de Almeirim - PA, conforme cronograma de entrega definido, no prazo de até 05 (cinco) dias corridos, e será acompanhada por fiscal designado especialmente para tal fim, o qual será responsável pelo atesto do ato;

5.4 Os produtos, serão objeto de inspeção, que será realizada por servidor designado pela Secretaria Executiva de Saúde de Almeirim – Pará.

Almeirim/PA, 10 de junho de 2021

ELZA VITORINA DA SILVA FREITAS
Secretaria Executiva de Saúde
Decreto nº 02/2021-GAB/ PMA

Ofício. nº. 2021061402/2021-SEMA

Almeirim/PA, 14 de junho de 2021.

Para: Prefeita Municipal de Almeirim
Exma. Sr^a. **MARIA LUCIDALVA BEZERRA DE CARVALHO.**

Assunto: **Abertura de Processo Licitatório**

Excelentíssima Sra. Prefeita,

Cumprimentando-a cordialmente, considerando a necessidade da aquisição de Materiais de Construção para atender as necessidades da Secretaria Executiva de Meio Ambiente, para manutenção preventivas e corretivas, conservação, pequenas reformas e reparos nos prédios da Secretaria Executiva de Meio Ambiente melhorando em suas atividades.

Diante do exposto, solicitamos a apreciação, análise e aprovação do Termo de Referência, bem como a autorização para abertura do processo licitatório.

José Ribamar M. da Silva
Sec. Exe. Meio Ambiente
Decreto 013/PMA/2021

JOSE RIBAMAR MORAES DA SILVA
Secretário Executivo de Meio Ambiente de Almeirim/PA
Decreto Nº 013/2021 – GAB/PMA

TERMO DE REFERÊNCIA

1 – Objeto:

1.1. Contratação De Pessoa Jurídica Para Aquisição de Materiais de Construção, Afim De Suprir As Necessidades Da Secretaria Executiva De Meio Ambiente Do Município De Almeirim/PA.

2 – Justificativa:

2.1. O presente processo licitatório se faz necessária para atender as Secretarias Executiva de Meio Ambiente para manutenção preventivas e corretivas, conservação, pequenas reformas e reparos nos prédios da Secretaria Executiva de Meio Ambiente melhorando em suas atividades.

3 – Faturamento e Pagamento:

3.1 - Os preços do item para fornecimento dos Materiais de Construção, serão os estipulados na adjudicação da Proposta da licitante vencedora, sendo que, o valor de cada compra será o valor da verba disponível.

3.2 - O preço do item contratado será pago à adjudicatária nas condições estipuladas na minuta do contrato administrativo, em até 30 (trinta) dias corridos, após a entrega e aceitação do objeto deste termo, se nenhuma irregularidade for constatada; acompanhados da Nota Fiscal/Fatura e Recibo, com as respectivas notas de entrega e relatório do fornecimento dos itens solicitados.

3.3 - A Secretaria Executiva de Meio Ambiente de Almeirim terá o direito de descontar de faturas e/ou quaisquer débitos do fornecedor vencedor, em consequência de penalidades aplicadas.

4 – Dos Itens:

ITEM	DESCRIÇÃO	UNIDADE	QUANT.
1	ADESIVO PLÁSTICO PARA PVC INCOLOR 75GR	UNIDADE	10
2	ADESIVO PLÁSTICO PARA PVC INCOLOR 175GR	UNIDADE	5
3	ADESIVO PLÁSTICO PARA PVC INCOLOR 850GR	UNIDADE	5
4	ANEL DE VEDAÇÃO EM BORRACHA P/ ESGOTO SANITÁRIO - 100MM	UNIDADE	5
5	ASSENTO C/ TAMPA P/ VASO SANITÁRIO - SEM ESPUMA	UNIDADE	5
6	BUCHA DE REDUÇÃO SOLDÁVEL CURTA - 25 P/ 20	UNIDADE	5
7	BUCHA DE REDUÇÃO SOLDÁVEL CURTA - 32 P/ 25	UNIDADE	5
8	BUCHA DE REDUÇÃO SOLDÁVEL CURTA - 40 P/ 32	UNIDADE	5





9	BUCHA DE REDUÇÃO SOLDÁVEL CURTA - 50 P/ 40	UNIDADE	5
10	BUCHA DE REDUÇÃO SOLDÁVEL CURTA - 60 P/ 50	UNIDADE	5
11	BUCHA DE REDUÇÃO SOLDÁVEL CURTA - 75 P/ 60	UNIDADE	5
12	BUCHA DE REDUÇÃO SOLDÁVEL CURTA - 85 P/ 75	UNIDADE	5
13	BUCHA DE REDUÇÃO SOLDÁVEL CURTA - 110 P/ 85	UNIDADE	5
14	BUCHA DE REDUÇÃO SOLDÁVEL LONGA - 32 P/ 20	UNIDADE	5
15	BUCHA DE REDUÇÃO SOLDÁVEL LONGA - 40 P/ 20	UNIDADE	5
16	BUCHA DE REDUÇÃO SOLDÁVEL LONGA - 40 P/ 25	UNIDADE	5
17	BUCHA DE REDUÇÃO SOLDÁVEL LONGA - 50 P/ 20	UNIDADE	5
18	BUCHA DE REDUÇÃO SOLDÁVEL LONGA - 50 P/ 25	UNIDADE	5
19	BUCHA DE REDUÇÃO SOLDÁVEL LONGA - 50 P/ 32	UNIDADE	5
20	BUCHA DE REDUÇÃO SOLDÁVEL LONGA - 60 P/ 32	UNIDADE	5
21	BUCHA DE REDUÇÃO SOLDÁVEL LONGA - 60 P/ 50	UNIDADE	5
22	BUCHA DE REDUÇÃO SOLDÁVEL LONGA - 75 P/ 50	UNIDADE	5
23	BUCHA DE REDUÇÃO SOLDÁVEL LONGA - 110 P/ 60	UNIDADE	4
24	BUCHA DE REDUÇÃO SOLDÁVEL LONGA - 110 P/ 75	UNIDADE	4
25	CAIXA D'AGUA 500 LT, FABRICADA EM POLIETILENO	UNIDADE	1
26	CAIXA D'AGUA 1000 LT, FABRICADA EM POLIETILENO	UNIDADE	1
27	CAIXA D'AGUA 2000 LT, FABRICADA EM POLIETILENO	UNIDADE	1
28	CAIXA D'AGUA 3000 LT, FABRICADA EM POLIETILENO	UNIDADE	1
29	CAIXA D'AGUA 5000 LT, FABRICADA EM POLIETILENO	UNIDADE	1
30	CAIXA D'AGUA 10.000 LT, FABRICADA EM POLIETILENO	UNIDADE	1
31	CAIXA D'AGUA 20.000 LT, FABRICADA EM POLIETILENO	UNIDADE	0
32	CURVA PVC 40MM P/ ESGOTO - 90° - CURTA	UNIDADE	10

22/11/14



33	CURVA PVC 40MM P/ ESGOTO - 90° - LONGA	UNIDADE	10
34	CURVA PVC 50MM P/ ESGOTO - 90° - CURTA	UNIDADE	10
35	CURVA PVC 50MM P/ ESGOTO - 90° - LONGA	UNIDADE	10
36	CURVA PVC 75MM P/ ESGOTO - 90° - CURTA	UNIDADE	10
37	CURVA PVC 75MM P/ ESGOTO - 90° - LONGA	UNIDADE	10
38	CURVA PVC 100MM P/ ESGOTO - 90° - CURTA	UNIDADE	10
39	CURVA PVC 100MM P/ ESGOTO - 90° - LONGA	UNIDADE	10
40	CURVA PVC 150MM P/ ESGOTO - 90° - CURTA	UNIDADE	60
41	CURVA PVC 150MM P/ ESGOTO - 90° - LONGA	UNIDADE	60
42	CURVA PVC 200MM P/ ESGOTO - 90° - CURTA	UNIDADE	4
43	CURVA PVC 200MM P/ ESGOTO - 90° - LONGA	UNIDADE	4
44	CURVA PVC 40MM P/ ESGOTO - 45° - LONGA	UNIDADE	4
45	CURVA PVC 50MM P/ ESGOTO - 45° - LONGA	UNIDADE	4
46	CURVA PVC 75MM P/ ESGOTO - 45° - LONGA	UNIDADE	4
47	CURVA PVC 100MM P/ ESGOTO - 45° - LONGA	UNIDADE	4
48	CURVA PVC 150MM P/ ESGOTO - 45° - LONGA	UNIDADE	4
49	CURVA PVC 200MM P/ ESGOTO - 45° - LONGA	UNIDADE	4
50	CURVA PVC SOLDÁVEL 20MM P/ ÁGUA - 45°	UNIDADE	10
51	CURVA PVC SOLDÁVEL 25MM P/ ÁGUA - 45°	UNIDADE	10
52	CURVA PVC SOLDÁVEL 32MM P/ ÁGUA - 45°	UNIDADE	10
53	CURVA PVC SOLDÁVEL 40MM P/ ÁGUA - 45°	UNIDADE	10
54	CURVA PVC SOLDÁVEL 50MM P/ ÁGUA - 45°	UNIDADE	10
55	CURVA PVC SOLDÁVEL 60MM P/ ÁGUA - 45°	UNIDADE	5
56	CURVA PVC SOLDÁVEL 75MM P/ ÁGUA - 45°	UNIDADE	5
57	CURVA PVC SOLDÁVEL 85MM P/ ÁGUA - 45°	UNIDADE	5
58	CURVA PVC SOLDÁVEL 110MM P/ ÁGUA - 45°	UNIDADE	5
59	CURVA PVC SOLDÁVEL 20MM P/ ÁGUA - 90°	UNIDADE	20
60	CURVA PVC SOLDÁVEL 25MM P/ ÁGUA - 90°	UNIDADE	20



61	CURVA PVC SOLDÁVEL 32MM P/ ÁGUA - 90°	UNIDADE	20
62	CURVA PVC SOLDÁVEL 40MM P/ ÁGUA - 90°	UNIDADE	10
63	CURVA PVC SOLDÁVEL 50MM P/ ÁGUA - 90°	UNIDADE	10
64	CURVA PVC SOLDÁVEL 60MM P/ ÁGUA - 90°	UNIDADE	6
65	CURVA PVC SOLDÁVEL 75MM P/ ÁGUA - 90°	UNIDADE	6
66	CURVA PVC SOLDÁVEL 85MM P/ ÁGUA - 90°	UNIDADE	6
67	CURVA PVC SOLDÁVEL 110MM P/ ÁGUA - 90°	UNIDADE	6
68	ESPUDE P/ LIGAÇÃO DE VASO SANITÁRIO - 38MM	UNIDADE	10
69	ESPUDE P/ LIGAÇÃO DE VASO SANITÁRIO - 40MM	UNIDADE	10
70	FITA VEDA ROSCA 18MM - 10M	ROLO	10
71	FITA VEDA ROSCA 18MM - 25M	ROLO	10
72	FLANGE PVC - 20MM	UNIDADE	10
73	FLANGE PVC - 25MM	UNIDADE	10
74	FLANGE PVC - 32MM	UNIDADE	10
75	FLANGE PVC - 40MM	UNIDADE	10
76	FLANGE PVC - 50MM	UNIDADE	10
77	FLANGE PVC - 60MM	UNIDADE	10
78	JOELHO PVC SOLDÁVEL 40 MM P/ ESGOTO - 90°	UNIDADE	10
79	JOELHO PVC SOLDÁVEL 50 MM P/ ESGOTO - 90°	UNIDADE	10
80	JOELHO PVC SOLDÁVEL 75 MM P/ ESGOTO - 90°	UNIDADE	10
81	JOELHO PVC SOLDÁVEL 100 MM P/ ESGOTO - 90°	UNIDADE	10
82	JOELHO PVC SOLDÁVEL 150 MM P/ ESGOTO - 90°	UNIDADE	5
83	JOELHO PVC SOLDÁVEL 200 MM P/ ESGOTO - 90°	UNIDADE	5
84	JOELHO PVC SOLDÁVEL 40 MM P/ ESGOTO - 45°	UNIDADE	10
85	JOELHO PVC SOLDÁVEL 50 MM P/ ESGOTO - 45°	UNIDADE	10
86	JOELHO PVC SOLDÁVEL 60 MM P/ ESGOTO - 45°	UNIDADE	10
87	JOELHO PVC SOLDÁVEL 75 MM P/ ESGOTO - 45°	UNIDADE	10



88	JOELHO PVC SOLDÁVEL 100 MM P/ ESGOTO - 45°	UNIDADE	4
89	JOELHO PVC SOLDÁVEL 150 MM P/ ESGOTO - 45°	UNIDADE	4
90	JOELHO PVC SOLDÁVEL 200 MM P/ ESGOTO - 45°	UNIDADE	4
91	JOELHO PVC SOLDÁVEL 20MM P/ ÁGUA - 90°	UNIDADE	10
92	JOELHO PVC SOLDÁVEL 25MM P/ ÁGUA - 90°	UNIDADE	10
93	JOELHO PVC SOLDÁVEL 32MM P/ ÁGUA - 90°	UNIDADE	10
94	JOELHO PVC SOLDÁVEL 40MM P/ ÁGUA - 90°	UNIDADE	10
95	JOELHO PVC SOLDÁVEL 50MM P/ ÁGUA - 90°	UNIDADE	10
96	JOELHO PVC SOLDÁVEL 60MM P/ ÁGUA - 90°	UNIDADE	5
97	JOELHO PVC SOLDÁVEL 75MM P/ ÁGUA - 90°	UNIDADE	5
98	JOELHO PVC SOLDÁVEL 85MM P/ ÁGUA - 90°	UNIDADE	5
99	JOELHO PVC SOLDÁVEL 110MM P/ ÁGUA - 90°	UNIDADE	5
100	LUVA SIMPLES P/ ESGOTO LISA - 40MM	UNIDADE	10
101	LUVA SIMPLES P/ ESGOTO LISA - 50MM	UNIDADE	10
102	LUVA SIMPLES P/ ESGOTO LISA - 75MM	UNIDADE	10
103	LUVA SIMPLES P/ ESGOTO LISA - 100MM	UNIDADE	5
104	LUVA SIMPLES P/ ESGOTO LISA - 150MM	UNIDADE	5
105	LUVA SIMPLES P/ ESGOTO LISA - 200MM	UNIDADE	5
106	LUVA DE CORRER P/ ESGOTO LISA - 40MM	UNIDADE	10
107	LUVA DE CORRER P/ ESGOTO LISA - 50MM	UNIDADE	10
108	LUVA DE CORRER P/ ESGOTO LISA - 75MM	UNIDADE	10
109	LUVA DE CORRER P/ ESGOTO LISA - 100MM	UNIDADE	4
110	LUVA DE CORRER P/ ESGOTO LISA - 150MM	UNIDADE	4
111	LUVA DE CORRER P/ ESGOTO LISA - 200MM	UNIDADE	4
112	LUVA DE CORRER SOLDÁVEL P/ ÁGUA - 20MM	UNIDADE	10
113	LUVA DE CORRER SOLDÁVEL P/ ÁGUA - 25MM	UNIDADE	10
114	LUVA DE CORRER SOLDÁVEL P/ ÁGUA - 50MM	UNIDADE	10



115	LUVA PVC SOLDÁVEL P/ ÁGUA - 20MM	UNIDADE	10
116	LUVA PVC SOLDÁVEL P/ ÁGUA - 25MM	UNIDADE	10
117	LUVA PVC SOLDÁVEL P/ ÁGUA - 32MM	UNIDADE	10
118	LUVA PVC SOLDÁVEL P/ ÁGUA - 40MM	UNIDADE	10
119	LUVA PVC SOLDÁVEL P/ ÁGUA - 50MM	UNIDADE	10
120	LUVA PVC SOLDÁVEL P/ ÁGUA - 60MM	UNIDADE	5
121	LUVA PVC SOLDÁVEL P/ ÁGUA - 75MM	UNIDADE	5
122	LUVA PVC SOLDÁVEL P/ ÁGUA - 85MM	UNIDADE	5
123	LUVA PVC SOLDÁVEL P/ ÁGUA - 110MM	UNIDADE	5
124	REGISTRO ESFERA SOLDÁVEL P/ ÁGUA - 20MM	UNIDADE	10
125	REGISTRO ESFERA SOLDÁVEL P/ ÁGUA - 25MM	UNIDADE	10
126	REGISTRO ESFERA SOLDÁVEL P/ ÁGUA - 32MM	UNIDADE	10
127	REGISTRO ESFERA SOLDÁVEL P/ ÁGUA - 40MM	UNIDADE	10
128	REGISTRO ESFERA SOLDÁVEL P/ ÁGUA - 50MM	UNIDADE	5
129	REGISTRO ESFERA SOLDÁVEL P/ ÁGUA - 60MM	UNIDADE	5
130	REGISTRO DE PRESSÃO 20MM PVC	UNIDADE	10
131	REGISTRO DE PRESSÃO 25MM PVC	UNIDADE	10
132	REGISTRO DE PRESSÃO 3/4 PVC	UNIDADE	10
133	TORNEIRA PLÁSTICA P/ JARDIM COM BICO - 1/2"	UNIDADE	10
134	TORNEIRA PLÁSTICA 25MM	UNIDADE	10
135	TORNEIRA DE INOX P/ BEBEDOURO	UNIDADE	5
136	TUBO PVC RÍGIDO SOLDÁVEL P/ ÁGUA FRIA - 20MM - 6M	UNIDADE	10
137	TUBO PVC RÍGIDO SOLDÁVEL P/ ÁGUA FRIA - 25MM - 6M	UNIDADE	10
138	TUBO PVC RÍGIDO SOLDÁVEL P/ ÁGUA FRIA - 32MM - 6M	UNIDADE	10
139	TUBO PVC RÍGIDO SOLDÁVEL P/ ÁGUA FRIA - 40MM - 6M	UNIDADE	10
140	TUBO PVC RÍGIDO SOLDÁVEL P/ ÁGUA FRIA - 50MM - 6M	UNIDADE	10



141	TUBO PVC RÍGIDO SOLDÁVEL P/ ÁGUA FRIA - 60MM - 6M	UNIDADE	Assinatura
142	TUBO PVC RÍGIDO SOLDÁVEL P/ ÁGUA FRIA - 75MM - 6M	UNIDADE	5
143	TUBO PVC RÍGIDO SOLDÁVEL P/ ÁGUA FRIA - 85MM - 6M	UNIDADE	5
144	TUBO PVC RÍGIDO SOLDÁVEL P/ ÁGUA FRIA - 110MM - 6M	UNIDADE	5
145	TUBO PVC RÍGIDO SOLDÁVEL P/ ESGOTO - 40MM - 6M	UNIDADE	10
146	TUBO PVC RÍGIDO SOLDÁVEL P/ ESGOTO - 50MM - 6M	UNIDADE	10
147	TUBO PVC RÍGIDO SOLDÁVEL P/ ESGOTO - 75MM - 6M	UNIDADE	10
148	TUBO PVC RÍGIDO SOLDÁVEL P/ ESGOTO - 100MM - 6M	UNIDADE	4
149	TUBO PVC RÍGIDO SOLDÁVEL P/ ESGOTO - 150MM - 6M	UNIDADE	4
150	TUBO PVC RÍGIDO SOLDÁVEL P/ ESGOTO - 200MM - 6M	UNIDADE	4
151	TÊ SOLDÁVEL P/ ÁGUA - 20MM	UNIDADE	10
152	TÊ SOLDÁVEL P/ ÁGUA - 25MM	UNIDADE	10
153	TÊ SOLDÁVEL P/ ÁGUA - 32MM	UNIDADE	10
154	TÊ SOLDÁVEL P/ ÁGUA - 40MM	UNIDADE	10
155	TÊ SOLDÁVEL P/ ÁGUA - 50MM	UNIDADE	10
156	TÊ SOLDÁVEL P/ ÁGUA - 60MM	UNIDADE	5
157	TÊ SOLDÁVEL P/ ÁGUA - 75MM	UNIDADE	5
158	TÊ SOLDÁVEL P/ ÁGUA - 85MM	UNIDADE	5
159	TÊ SOLDÁVEL P/ ÁGUA - 110MM	UNIDADE	5
160	TÊ SOLDÁVEL P/ ESGOTO - 40MM	UNIDADE	10
161	TÊ SOLDÁVEL P/ ESGOTO - 50MM	UNIDADE	10
162	TÊ SOLDÁVEL P/ ESGOTO - 75MM	UNIDADE	5
163	TÊ SOLDÁVEL P/ ESGOTO - 100MM	UNIDADE	5
164	TÊ SOLDÁVEL P/ ESGOTO - 150MM	UNIDADE	5
165	TÊ SOLDÁVEL P/ ESGOTO - 200MM	UNIDADE	5
166	UNIÃO PVC SOLDÁVEL - 20MM	UNIDADE	10



167	UNIÃO PVC SOLDÁVEL - 25MM	UNIDADE	10
168	UNIÃO PVC SOLDÁVEL - 32MM	UNIDADE	10
169	UNIÃO PVC SOLDÁVEL - 40MM	UNIDADE	10
170	UNIÃO PVC SOLDÁVEL - 50MM	UNIDADE	10
171	UNIÃO PVC SOLDÁVEL - 60MM	UNIDADE	4
172	UNIÃO PVC SOLDÁVEL - 75MM	UNIDADE	4
173	UNIÃO PVC SOLDÁVEL - 85MM	UNIDADE	4
174	UNIÃO PVC SOLDÁVEL - 110MM	UNIDADE	4
175	ABRAÇADEIRA DE NYLON - 2,5MM X 20CM - PCT C/ 100 UNIDADES	PACOTE	10
176	ABRAÇADEIRA DE NYLON - 4,8MM X 28CM - PCT C/ 100 UNIDADES	PACOTE	5
177	ARAME RECOZIDO 18	QUILO	5
178	ARGAMASSA AC3 - SACO COM 20KG	SACO	5
179	ARGAMASSA AC2 - SACO C/ 20KG	SACO	5
180	ARGAMASSA AC1 - SACO C/ 20KG	SACO	5
181	AREIA BRANCA	METRO CUBICO	10
182	ADITIVO LÍQUIDO P/ ARGAMASSA - 3,6L	UNIDADE	20
183	AGUARRÁS 900ML	LATA	10
184	ARAME FARPADO - ROLO C/ 500M	ROLO	4
185	BROXA PLÁSTICA - 6CM X 17CM	UNIDADE	10
186	BANDEJA PLÁSTICA P/ PINTURA 1,3L	UNIDADE	10
187	CAL BRANCO - SACO C/ 8KG	SACO	10
188	CORANTE LÍQUIDO - CORES VARIADAS - BISNAGA C/ 50ML	UNIDADE	20
189	CABO DE AÇO INOX 1/4" AFG 6X7 100 MTS	ROLO	10
190	CABO DE PROLIPROPILENO OU NYLON 1/4"	METRO	20
191	CIMENTO - SACO C/ 50KG	SACO	100
192	DOBRADIÇA P/ PORTA - 3.1/2" - AÇO CROMADO - EMBA. CX C/ 3 UNIDADES	CAIXA	30



193	FORRO PVC 8MM	METRO QUADRADO	100 Assinatura
194	FERRO 10MM - 3/8" - BARRA C/ 12M	BARRA	20
195	FERRO 12,5MM - 1/2" - BARRA C/ 12M	BARRA	20
196	FERRO 5MM - 3/16" - BARRA C/ 12M	BARRA	20
197	FERRO 8MM - 5/16" - BARRA C/ 12M	BARRA	20
198	FERRO 4,2MM - 3/16" - BARRA C/ 12M	BARRA	20
199	FERRO 6,3MM - 1/4" - BARRA C/ 12M	BARRA	20
200	FECHADURA P/ BANHEIRO C/ TRAVAMENTO INTERNO - AÇO CROMADO	UNIDADE	5
201	FERROLHO ZINCADO - 4"	UNIDADE	80
202	FERROLHO ZINCADO - 5"	UNIDADE	80
203	JANELA PEQUENA TIPO VENEZIANA - TAM. 50CMX50CMX10CM	UNIDADE	5
204	LIXA Nº36 - TAM. 225MM X 275MM	UNIDADE	30
205	LIXA Nº80 - TAM. 225MM X 275MM	UNIDADE	30
206	LIXA Nº100 - TAM. 225MM X 275MM	UNIDADE	30
207	LIXA Nº120 - TAM. 225MM X 275MM	UNIDADE	30
208	LIXA Nº150 - TAM. 225MM X 275MM	UNIDADE	30
209	LIXA Nº180 - TAM. 225MM X 275MM	UNIDADE	30
210	LIXA Nº220 - TAM. 225MM X 275MM	UNIDADE	30
211	MASSA ACRÍLICA - 18L	LATÃO	20
212	MASSA ACRÍLICA - 3,6L	GALÃO	20
213	MASSA PVA - 3,6L	GALÃO	20
214	MASSA PVA - 18L	LATÃO	10
215	PARAFUSO C/ BUCHA - 12MM	UNIDADE	50
216	PARAFUSO C/ BUCHA - 6MM	UNIDADE	50
217	PORTA EM MADEIRA COM CAIXILHO - TAM. 0,60M X 2,10M COM ALIZAR	UNIDADE	5
218	PORTA EM MADEIRA COM CAIXILHO - TAM. 0,80M X 2,10M COM ALIZAR	UNIDADE	5
219	PORTA EM MADEIRA COM CAIXILHO - TAM. 0,90M X 2,10M COM ALIZAR	UNIDADE	5



220	PARAFUSO COM BUCHA Nº6 - KIT C/ 50 UNIDADES	KIT	10
221	PARAFUSO COM BUCHA Nº8 - KIT C/ 50 UNIDADES	KIT	10
222	PARAFUSO C/ BUCHA Nº10 - KIT C/ 50 UNIDADES	KIT	10
223	PARAFUSO C/ ROSCA 3/4" - 20CM	UNIDADE	10
224	PREGO C/ CABEÇA 3X9" - 1KG	QUILO	20
225	PREGO C/ CABEÇA 2X12" - 1KG	QUILO	20
226	PREGO 1,2/13"	QUILO	20
227	PREGO TELHEIRO GALVANIZADO COMPLETO - 18MM X 36MM	QUILO	10
228	PREGO TELHEIRO GALVANIZADO COMPLETO - 18MM X 27MM	QUILO	10
229	PREGO C/ CABEÇA 2X11" - 1KG	QUILO	10
230	PIGMENTO EM PÓ - EMBA. C/ 500G - CORES VARIADAS	UNIDADE	5
231	PINCEL 2.1/2"	UNIDADE	5
232	PINCEL 4"	UNIDADE	5
233	PINCEL 2"	UNIDADE	5
234	PINCEL 1/2"	UNIDADE	5
235	PISO CERÂMICO - 35CM X 57CM	METRO QUADRADO	40
236	PISO CERÂMICO - 45CM X 45CM	METRO QUADRADO	40
237	PISO CERÂMICO - 50CM X 50CM	METRO QUADRADO	40
238	PEDRA PRETA BRUTA	METRO CUBICO	10
239	QUIMIKAL - FRASCO C/ 1L	LITRO	30
240	ROLO DE LÃ - 23CM - COM CABO	UNIDADE	10
241	ROLO DE ESPUMA - 23CM - C/ CABO	UNIDADE	10
242	ROLO DE ESPUMA - 9CM - C/ CABO	UNIDADE	10
243	REJUNTE ACRÍLICO - 1KG	UNIDADE	30
244	REJUNTE P/ CERAMICA - 5KG	SACO	10
245	REJUNTE P/ CERÂMICA - 1KG	SACO	10



246	SEIXO FINO	METRO	20
247	SEIXO GROSSO	METRO	20
248	SILICONE DE VEDAÇÃO 50G	UNIDADE	10
249	SELADOR ACRÍLICO - 3,6L	GALÃO	20
250	SELADOR ACRÍLICO - 18L	LATÃO	10
251	TINTA ÓLEO - 3,6L - CORES VARIADAS	GALÃO	10
252	TINTA ACRÍLICA - 18L - CORES VARIADAS	LATÃO	10
253	TINTA ESMALTE SINTÉTICO - 3,6L - CORES VARIADAS	GALÃO	10
254	TINTA ACRÍLICA P/ PISO - 3,6L - CORES VARIADAS	GALÃO	10
255	TINTA ACRÍLICA P/ PISO - 18L - CORES VARIADAS	LATÃO	10
256	TINTA BASE D'ÁGUA SEMIBRILHO - 18L - CORES VARIADAS	LATÃO	10
257	THINNER ACRÍLICO - 5L	GALÃO	5
258	TIJOLO CERÂMICO - 6 FUROS	MILHEIRO	5
259	TELHA PLAN	MILHEIRO	5
260	TELHA DE FIBROCIMENTO 4MM ONDULADA - 50CM X 244CM	UNIDADE	30
261	TELHA CAPOTE FIBROCIMENTO	UNIDADE	10
262	TELHA CAPOTE PLAN	UNIDADE	20
263	VERNIZ EXTRA - RÁPIDO 3,6L	GALÃO	10
264	ARMAÇÃO SECUNDÁRIA P/ 1 ESTRIBO	UNIDADE	5
265	ARMAÇÃO SECUNDÁRIA P/ 2 ESTRIBOS	UNIDADE	5
266	ARMAÇÃO SECUNDÁRIA P/ 3 ESTRIBOS	UNIDADE	5
267	ARMAÇÃO SECUNDÁRIA P/ 4 ESTRIBOS	UNIDADE	3
268	ABRAÇADEIRA DE NYLON - 2,5MM X 15CM - PCT C/ 100 UNIDADES	PACOTE	10
269	ABRAÇADEIRA DE NYLON - 2,5MM X 10CM - PCT C/ 100 UNIDADES	PACOTE	10
270	ARRUELA P/ ELETRODUTO 3/4" DE 90°	UNIDADE	20
271	ARRUELA P/ ELETRODUTO 1".1/2" DE 90°	UNIDADE	20
272	ARRUELA P/ ELETRODUTO 1" DE 90°	UNIDADE	20



273	ARRUELA P/ ELETRODUTO 1/2" DE 90°	UNIDADE	20
274	ABRAÇADEIRA TIPO D - 3/4"	UNIDADE	10
275	ABRAÇADEIRA TIPO D - 1".1/2"	UNIDADE	10
276	ABRAÇADEIRA TIPO D - 1"	UNIDADE	10
277	ABRAÇADEIRA TIPO D - 1/2"	UNIDADE	10
278	BOCAL PLÁSTICO PLAFON EM PORCELANA C/ BASE P/ LÂMPADAS - BRANCO - ROSQUEADO E27	UNIDADE	20
279	BOCAL PLÁSTICO PLAFON SIMPLES P/ LÂMPADAS - BRANCO - ROSQUEADO E27	UNIDADE	20
280	BUCHA P/ ELETRODUTO 3/4"	UNIDADE	5
281	BUCHA P/ ELETRODUTO 1".1/2"	UNIDADE	5
282	BUCHA P/ ELETRODUTO 1"	UNIDADE	5
283	BUCHA P/ ELETRODUTO 1/2"	UNIDADE	5
284	BRAÇO P/ LUMINÁRIA 1,5M	UNIDADE	5
285	BASE P/ RELÉ	UNIDADE	5
286	BOCAL E40	UNIDADE	5
287	BOCAL E27	UNIDADE	10
288	BENJAMIM 3 PINOS - PADRÃO NACIONAL	UNIDADE	10
289	CAIXA PADRÃO MONOFÁSICA	UNIDADE	4
290	CAIXA PADRÃO BIFÁSICA	UNIDADE	4
291	CAIXA PADRÃO TRIFÁSICA	UNIDADE	4
292	CAIXA DE DISTRIBUIÇÃO ELÉTRICA DE EMBUTIR P/ PAREDE - 6 DISJUNTORES	UNIDADE	4
293	CAIXA DE DISTRIBUIÇÃO ELÉTRICA DE EMBUTIR P/ PAREDE - 1 DISJUNTOR	UNIDADE	5
294	CAIXA DE DISTRIBUIÇÃO ELÉTRICA DE EMBUTIR P/ PAREDE - 12/16 DISJUNTORES	UNIDADE	5
295	CAIXA DE DISTRIBUIÇÃO ELÉTRICA DE EMBUTIR P/ PAREDE - 18/24 DISJUNTORES	UNIDADE	5
296	CAIXA DE LUZ EM PVC - 2X4"	UNIDADE	40
297	CAIXA DE LUZ EM PVC - 4X4"	UNIDADE	10
298	CABO ELÉTRICO FLEXÍVEL - 2,5MM - ROLO C/ 100M	ROLO	5



299	CABO ELÉTRICO FLEXÍVEL - 4MM - ROLO C/ 100M	ROLO	Assinatura
300	CABO ELÉTRICO FLEXÍVEL - 10MM - ROLO C/ 100M	ROLO	5
301	CABO ELÉTRICO FLEXÍVEL - 6MM - ROLO C/ 100M	ROLO	5
302	CABO PP FLEXÍVEL - 3X2,5MM	METRO	5
303	CABO PP FLEXÍVEL - 3X4MM	METRO	5
304	CABO ELÉTRICO FLEXÍVEL - 25MM	METRO	5
305	CHAVE DE FENDA P/ TESTE - 19CM	UNIDADE	2
306	CHAVE MAGNÉTICA BIFÁSICA 2CV	UNIDADE	2
307	CHAVE MAGNÉTICA BIFÁSICA 11/2CV	UNIDADE	2
308	CANELETA VENTILADA C/ TAMPA - 50X20X2000MM	UNIDADE	10
309	CONECTOR PERFURANTE	METRO	10
310	DISJUNTOR 30A - UNIPOLAR	UNIDADE	5
311	DISJUNTOR 30A - BIPOLAR	UNIDADE	5
312	DISJUNTOR 40A - UNIPOLAR	UNIDADE	2
313	DISJUNTOR 40A - BIPOLAR	UNIDADE	2
314	DISJUNTOR 50A - BIPOLAR	UNIDADE	2
315	DISJUNTOR 50A - TRIPOLAR	UNIDADE	2
316	DISJUNTOR 60A - BIPOLAR	UNIDADE	2
317	DISJUNTOR 60A - TRIPOLAR	UNIDADE	2
318	EXTENSÃO ELÉTRICA 15M	UNIDADE	7
319	EXTENSÃO ELÉTRICA 5M	UNIDADE	10
320	EXTENSÃO ELÉTRICA 20M	UNIDADE	5
321	ELETRODUTO PVC ANTI-CHAMA 1"	UNIDADE	5
322	ELETRODUTO PVC ANTI-CHAMA 1".1/2"	UNIDADE	5
323	ELETRODUTO PVC ANTI-CHAMA 3/4"	UNIDADE	5
324	ELETRODUTO PVC ANTI-CHAMA 1/2"	UNIDADE	5
325	FITA AUTOFUSÃO - ROLO DE 19MM X 10M	UNIDADE	5



326	FITA ISOLANTE - ROLO 18MM X 10M	ROLO	10
327	FIXADOR DE FIO ELÉTRICO - 10MM	UNIDADE	30
328	FIO ELÉTRICO TRANÇADO - 4MM - ROLO C/ 100M	ROLO	4
329	FIO ELÉTRICO TRANÇADO - 2,5MM - ROLO C/ 100M	ROLO	5
330	FITA ISOLANTE - ROLO C/ 20M	ROLO	10
331	HASTE DE COBRE P/ ATERRAMENTO C/ CONECTOR - 3/4X1,5M	UNIDADE	10
332	HASTE DE COBRE P/ ATERRAMENTO C/ CONECTOR - 3/4X2M	UNIDADE	5
333	ISOLADOR TIPO ROLDANA - PORCELANA	UNIDADE	10
334	INTERRUPTOR CONJUGADO - 1 SIMPLES E 2 PARARELOS	UNIDADE	20
335	ISOLADOR DE TOPO "PIMENTÃO" EM PORCELANA	UNIDADE	5
336	LÂMPADA COMPACTA ECONÔMICA - 15W-127V	UNIDADE	50
337	LÂMPADA COMPACTA LED - 15W-127V	UNIDADE	50
338	LÂMPADA METÁLICA - 400W	UNIDADE	10
339	LÂMPADA METÁLICA - 250W	UNIDADE	10
340	LÂMPADA A VAPOR DE SÓDIO - 70W	UNIDADE	5
341	LÂMPADA A VAPOR DE SÓDIO - 100W	UNIDADE	5
342	LÂMPADA FLUORESCENTE 20W - LED - BIVOLT	UNIDADE	20
343	LÂMPADA FLUORESCENTE 40W - LED - BIVOLT	UNIDADE	20
344	LUMINÁRIA DE POSTE ABERTA C/ BOCAL E40 ALUMINIO	UNIDADE	5
345	LUMINÁRIA DE POSTE ABERTA C/ BOCAL E27 ALUMINIO	UNIDADE	5
346	LUMINÁRIA DE EMERGÊNCIA - 30 LEDS - RECARREGÁVEL - BIVOLT	UNIDADE	5
347	PARAFUSO P/ VASO SANITÁRIO	UNIDADE	10
348	PERFIL CALHA P/ LUMINÁRIA - 1X20W	UNIDADE	10
349	PERFIL CALHA P/ LUMINÁRIA - 1X40W	UNIDADE	10
350	PERFIL CALHA P/ LUMINÁRIA - 2X20W	UNIDADE	10
351	REATOR METÁLICO 400W - BIVOLT	UNIDADE	5

Handwritten signature



		UNIDADE	Assinatura
352	REATOR METÁLICO 250W - BIVOLT	UNIDADE	5
353	REATOR 20W-BIVOLT	UNIDADE	5
354	REATOR 40W-BIVOLT	UNIDADE	5
355	RELÉ FOTOELÉTRICO	UNIDADE	5
356	REATOR DE SÓDIO - 70W	UNIDADE	10
357	REATOR DE SÓDIO - 100W	UNIDADE	10
358	REATOR METÁLICO - 250W	UNIDADE	10
359	REFLETOR P/ LÂMPADA - 250W	UNIDADE	10
360	STARTER PARA LÂMPADA FLUORESCENTE 4-65W	UNIDADE	20
361	TOMADA SIMPLES - 1 ENTRADA	UNIDADE	20
362	TOMADA CONJUGADA - 2 ENTRADAS	UNIDADE	10
363	TOMADA CONJUGADA - 1 ENTRADA E 1 INTERRUPTOR	UNIDADE	10
364	TOMADA CONJUGADA - 1 ENTRADA E 2 INTERRUPTORES	UNIDADE	1
365	BOMBA D'AGUA PARA POÇO INJETORA 1/2 - BIVOLT	UNIDADE	1
366	BOMBA D'AGUA PARA POÇO INJETORA 1CV - BIVOLT	UNIDADE	0
367	BOMBA D'AGUA PARA POÇO SUBMERSA 1/2 CV BIVOLT	UNIDADE	0
368	BOMBA D'AGUA PARA POÇO SUBMERSA 1CV - BIVOLT	UNIDADE	0
369	BOMBA SUBMERSA TRIFÁSICA 5CV	UNIDADE	0
370	BOMBA SUBMERSA TRIFÁSICA 5,5CV	UNIDADE	0
371	BOMBA SUBMERSA TRIFÁSICA 15CV	UNIDADE	1
372	FURADEIRA IMPACTO 1/2 650W PROFISSIONAL 127V A 220V - Especificação : Potência: 650 watts, Impactos por minuto: 0 - 47.600 ipm, Velocidade: 0 - 2.600 rpm, Diâmetro do mandril: 13 mm - 1/2'', Perfuração máxima em aço: 10 mm, Perfuração máxima em madeira: 25 mm, Perfuração máxima em alvenaria: 16 mm, Comprimento do cabo: 2 metros, Peso: 1.50 Kg, Tipo: Elétrica E Potência em watts: 650 watts.	UNIDADE	1



373	SERRA DE MÃO; Característica: Plugue ue (atribuído um adaptador accrding para yourcountry) Poderia ser usado para placa de madeira, com 5 tipos de lâmina de serra, tubo de liga de alumínio elétrico, pedreiro telha cerâmica, mármore, cerâmica, metal, plástico reforçado com fibra de vidro, materiais placa de circuito como placa de corte acrílico, pode ser descrito como uma serra universal matar aula. Especificação: Marca: hilda Modelo: JD3522C Potência Classificado: 220-240V 500W Velocidade Não carga: 4200 rpm Tamanho lâmina: furo interno e Fi; diâmetro externo de 15 mm e Fi;: 85 mm Capacidade de Corte: 0-27mm Pacote included: 1x Serra Elétrico 1 x gabarito 5X diferentes tipos de lâminas 2x interior Hexágono spnnner 1X Instrução de Inglês Chinês Mangueira de Poeira 1X (comprimento conectado 110mm inner 32mm externo 36mm) Lâmina de Cinco	UNIDADE	1
374	SERRA TICO-TICO INDUSTRIAL DW300 500W - 220V OU 110V Especificação : Uso em marcenarias, carpintarias, fábricas de móveis, tapeçarias, instaladores, departamentos de manutenção e trabalhos com acrílico. Sapata ajustável em 45° para cortes angulares. Aço orbital - 4 posições. Aceita lâminas com qualquer tipo de encaixe. Sistema de limpeza com extração de pó. 100% rolamentada. Troca da lâmina sem chave.	UNIDADE	1
375	ROÇADEIRA MOTORIZADA LATERAL A GASOLINA 72CC Especificação : Potência: 2,78KW/6.000 rpm Mistura de Combustível: 25:1 (gasolina/óleo) Cilindradas: 72cc Capacidade Tanque: 1200 ml Rotação mínima: 2800-3200r/min Linha máxima do trajeto de corte: 44mm (°2.5mm)	UNIDADE	1
376	MOTO SERRA - 2 TEMPOS GASOLINA - 52 CC - SABRE 20" Especificação : refrigeração a ar, 2800-3000 rpm, tanque de combustível 550ml, tanque de óleo 260ml e freio automático.	UNIDADE	1
377	ESMERILHADEIRA DISCO 7 POL - PUNHO LATERAL 220V Especificação : Potência : 2.000W, Diâmetro do disco : 180mm, Rotações por minuto : 8.500, Dimensões (C x L x A) : 432 x 200 x 132mm, Peso : 4,5kg, Cabo de Energia 2,5m.	UNIDADE	0
378	PE DE CABRA	UNIDADE	3
379	PICARETA	UNIDADE	3
380	MARRETA 2KG	UNIDADE	3
381	MARRETA 5 KG	UNIDADE	2

382	MARTELO UNIVERSAL	UNIDADE	5
383	MACHADO 3,2 LB	UNIDADE	5
384	PÁ DE BICO COM CABO 120CM	UNIDADE	4
385	SERROTE 20	UNIDADE	4
386	COLHER DE PEDREIRO N. 07	UNIDADE	4
387	COLHER DE PEDREIRO N. 10	UNIDADE	4
388	ALICATE UNIVERSAL	UNIDADE	4
389	CAVADEIRA COM CABO	UNIDADE	2
390	CARRINHO-DE-MÃO COMPLETO COM BRAÇO E CAÇAMBA METÁLICOS DE 3.5 MM - 55 LITROS	UNIDADE	5

4.1 - Caso os produtos/serviços, não satisfaçam às especificações exigidas, não serão aceitos, devendo ser retirados pela **CONTRATADA**, sem nenhum custo a **CONTRATANTE**.

5 – Do Local e Condições de Entrega:

5.1 O objeto do presente termo de referência será entregue de FORMA PARCELADA de acordo com as necessidades da Secretaria Executiva de Meio Ambiente do Município de Almeirim - PA.

5.2 O serviço solicitado deverá ser prestado nos dias e locais definidos pela **CONTRATANTE**, na Cidade de Almeirim e no distrito de Monte Dourado, sem qualquer custo para esta em relação à produção, transporte e distribuição, conforme cronograma de entrega definido, e será acompanhada por fiscal designado especialmente para tal fim, o qual será responsável pelo atesto do ato;

5.3 A entrega dos produtos deverá ocorrer no horário de 08 às 17 horas, de segunda a sexta feira, exceto feriados, no departamento competente junto a Secretaria Executiva de Meio Ambiente do Município de Almeirim - PA, conforme cronograma de entrega definido, no prazo de até 05 (cinco) dias corridos, e será acompanhada por fiscal designado especialmente para tal fim, o qual será responsável pelo atesto do ato;

5.4 Os produtos, serão objeto de inspeção, que será realizada por servidor designado pela Secretaria Executiva de Meio Ambiente de Almeirim – Pará.

Almeirim/PA, 14 de junho de 2021

José Ribamar M. da Silva
Sec. Exe. Meio Ambiente
Decreto 013/PMA/2021

JOSE RIBAMAR MORAES DA SILVA
Secretário Executivo de Meio Ambiente de Almeirim/PA
Decreto Nº 013/2021 – GAB/PMA