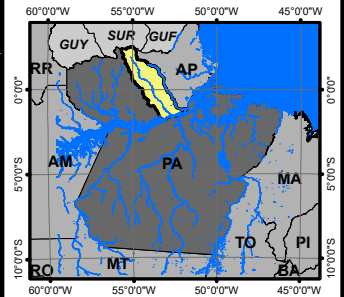


PLANO DIRETOR DE ALMEIRIM

MAPA DE EQUIPAMENTOS DE SAÚDE

MAPA 15



LEGENDA:

- Instalações de Saúde
- Sede Municipal
- Distritos
- Almeirim
- Cursos hídricos



PREFEITURA MUNICIPAL DE ALMEIRIM

SRC:SIRGAS2000
Fonte de Dados: IBGE, MMA e Prefeitura Municipal de Almeirim


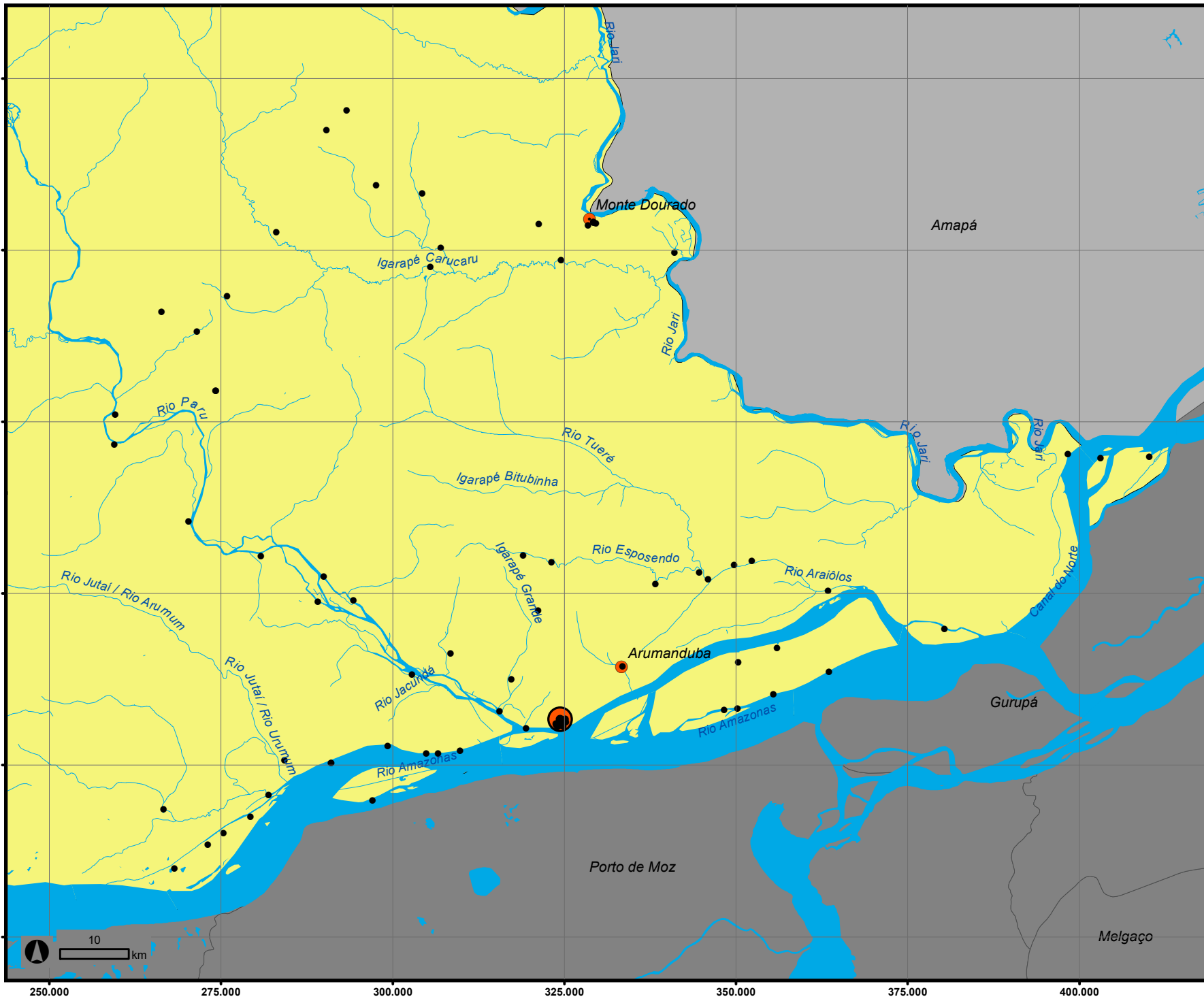
Data: 22 / 08 / 2023
Escala: 1/750.000

Folha: A4
Resp. Técnico: Eng. Amb. Alexandre Silva
CREA: 150.619.238-6



0 5 10 20 Km

Elaboração:



250.000 275.000 300.000 325.000 350.000 375.000 400.000

9.825.000
9.900.000
9.875.000
9.850.000
9.825.000
9.800.000